



2018-2019 Rapport Annuel

Agence régionale de mise en valeur
des forêts privées mauriciennes

Table des matières

| | |
|--|----|
| LE MOT DU PRÉSIDENT | 3 |
| L'AGENCE | |
| SON INSTITUTION ET SON TERRITOIRE | 5 |
| SES MANDATS..... | 6 |
| SES MEMBRES RÉGULIERS..... | 6 |
| SES ADMINISTRATEURS..... | 7 |
| SON COMITÉ TECHNIQUE..... | 8 |
| SON PERSONNEL | 8 |
| SON LOGO..... | 8 |
| SES BUREAUX | 8 |
| LE RAPPORT D'ACTIVITÉS 2018-2019 | |
| LA CONTRIBUTION FINANCIÈRE DES PARTENAIRES | 9 |
| LES AUTRES CONTRIBUTIONS FINANCIÈRES | 12 |
| LA CONTRIBUTION DES PARTENAIRES EN SERVICES..... | 13 |
| LES ACTIVITÉS RÉALISÉES..... | 14 |
| LE PROGRAMME D'AIDE À LA MISE EN VALEUR DES FORÊTS PRIVÉES | 16 |
| LA VÉRIFICATION OPÉRATIONNELLE DES TRAVAUX..... | 22 |
| LA PERFORMANCE DES AGENTS LIVREURS..... | 24 |
| LE TRANSFERT DE CONNAISSANCES..... | 24 |
| LE BUREAU D'ENREGISTREMENT | 25 |
| LES AUTRES ACTIVITÉS..... | 26 |
| LES PLANS D'ACTION | 27 |
| LE PLAN DE PROTECTION ET DE MISE EN VALEUR (PPMV) | 27 |
| LES PERSPECTIVES 2019-2020..... | 29 |
| LES ANNEXES | |
| LISTE DES ACRONYMES..... | 31 |
| LISTE DES AGENTS DE LIVRAISON DU PROGRAMME EN 2018-2019..... | 32 |
| CRITÈRES DE PERFORMANCE | 33 |
| BILAN DES PLANS D'ACTION DE L'AGENCE | 34 |
| PPMV 2017 - SUIVI DES ACTIONS ET CIBLES RETENUES | 35 |
| LISTE DÉTAILLÉE DES TRAVAUX FINANCÉS PAR LE PAMVFP - RÉGULIER EN 2018-2019..... | 36 |
| LISTE DÉTAILLÉE DES TRAVAUX FINANCÉS PAR LE PAMVFP - SUBVENTION 2018 EN 2018-2019..... | 37 |
| LISTE DÉTAILLÉE DES TRAVAUX FINANCÉS PAR LE PAMVFP EN 2018-2019 | 38 |



LE MOT DU PRÉSIDENT

Bonjour,

J'en suis à ma première année à la présidence de l'Agence en tant que représentant élu de la MRC de Mékinac et je succède à M. Lepage qui a assumé cette fonction depuis plus d'une vingtaine d'années. J'accepte cette fonction avec humilité et soyez assurés de mon entière collaboration pour l'atteinte des objectifs fixés par les membres du conseil d'administration tout en les remerciant pour leur confiance.

Au cours de la dernière année durant laquelle nous avons eu à composer avec une période hivernale rigoureuse, nous avons éprouvé des difficultés à convaincre les petits propriétaires à aménager leur lot malgré les efforts de l'Agence par l'accréditation de six (6) nouveaux conseillers depuis 2 ans et un de plus pour 2019-2020.


L'Agence dispose d'importants budgets pour les conseillers forestiers livrant le programme dont les outils disponibles à l'aménagement ont diminué avec la grille provinciale unique qui ne permet plus de financer certains traitements sylvicoles plus précisément les travaux de réhabilitation des forêts feuillues dégradées. À cela s'ajoute la difficulté de trouver de la machinerie de récolte mécanisée en forêt privée.

Malgré que le recrutement de propriétaire ne se fasse pas au rythme escompté, la région atteint les cibles du Ministre pour la mise en marché du bois. La récolte et les livraisons de bois vers les usines se déroulent bien en Mauricie et la grande majorité des volumes provient des grands propriétaires. Les superficies coupées vont nécessiter d'importants investissements pour être remises en production et les budgets devront être disponibles pour reboiser et dégager ces plantations.

Les administrateurs sont toujours à la recherche de solutions mais les ressources sont limitées. Si vous avez des idées, n'hésitez pas à nous les soumettre, elles sont bienvenues.

Je remercie le personnel de l'Agence et les membres du conseil d'administration pour leur collaboration et leur sérieux avec lequel ils s'impliquent dans leur tâche. Le dynamisme de notre Agence passe également par l'engagement des partenaires régionaux qui participent activement à nos rencontres.

Une bonne assemblée à tous !


Serge Deraspe, Président



L'Agence

Son institution et son territoire

L'Agence régionale de mise en valeur des forêts privées mauriciennes (AMFM) est instituée le 30 septembre 1996. En Mauricie, les forêts privées couvrent plus de 770 000 hectares dans les limites territoriales des municipalités régionales de comté (MRC) des Chenaux, de Maskinongé et de Mékinac, des villes de Shawinigan et Trois-Rivières ainsi que de l'Agglomération de La Tuque.

Agglomération de La Tuque

Municipalités : La Bostonnais, Lac-Édouard et La Tuque (Secteurs: La Croche, La Tuque, Parent) et T.N.O. : Coucoucache, Langelier, Obedjiwan et Wemotaci

MRC des Chenaux

Municipalités : Batiscan, Champlain, Notre-Dame-du-Mont-Carmel, Saint-Luc-de-Vincennes, Saint-Maurice, Saint-Narcisse, Saint-Prosper, Saint-Stanislas, Sainte-Geneviève-de-Batiscan, Sainte-Anne-de-la-Pérade

MRC Maskinongé

Municipalités : Charrette, Louiseville, Maskinongé, Saint-Alexis-des-Monts, Saint-Barnabé, Saint-Boniface, Saint-Édouard-de-Maskinongé, Saint-Élie-de-Caxton, Saint-Étienne-des-Grès, Saint-Justin, Saint-Léon-le-Grand, Saint-Mathieu-du-Parc, Saint-Paulin, Saint-Sévère, Sainte-Angèle-de-Prémont, Sainte-Ursule, Yamachiche

MRC Mékinac

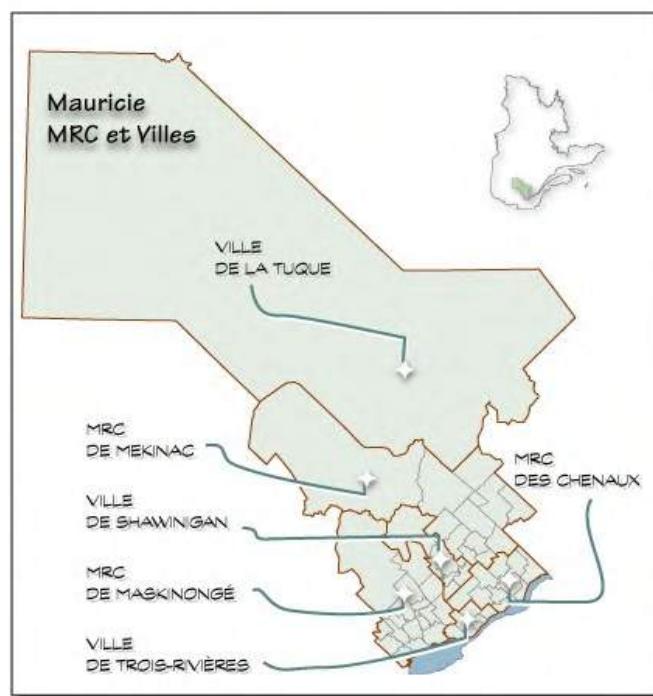
Municipalités : Notre-Dame-de-Montauban, Grandes-Piles, Hérouxville, Lac-aux-Sables, Saint-Adelphe, Saint-Roch-de-Mékinac, Saint-Séverin, Sainte-Thècle, Saint-Tite, Trois-Rives et T.N.O. : Lac-Boulé, Lac-Masketsi, Lac-Normand, Rivière-de-la-Savane

Ville de Shawinigan

Secteurs : Grand-Mère, Lac-à-la-Tortue, Saint-Georges, Saint-Gérard-des-Laurentides, Saint-Jean-des-Piles, Shawinigan, Shawinigan-Sud et T.N.O. : Lac-des-Cinq, Lac-Wapizagonke

Ville de Trois-Rivières

Secteurs : Cap-de-la-Madeleine, Pointe-du-Lac, Saint-Louis-de-France, Sainte-Marthe-du-Cap, Trois-Rivières, Trois-Rivières-Ouest



Ses mandats

Selon l'article 5 de son règlement intérieur, l'AMFM a pour mandat, dans une perspective d'aménagement durable, d'orienter et de développer la mise en valeur de la forêt privée de son territoire, en particulier par :

- l'élaboration, la mise en œuvre et le suivi d'un plan de protection et de mise en valeur (PPMV);
- le soutien financier et technique à la protection ou à la mise en valeur.

Et notamment par :

- la distribution de mandats à différents organismes;
- la mise en place de mesures incitatives;
- la diffusion d'informations auprès des propriétaires forestiers et du public;
- la réception de dons, legs, subventions et autres contributions compatibles avec ses mandats;
- la constitution et l'administration de fonds;
- l'adoption de mesures de suivi et de contrôle relatives à ses activités;
- l'exercice de toute autre fonction compatible avec ses mandats.

Dans la réalisation de ses mandats, l'Agence favorise la concertation entre les personnes ou organismes concernés par ses activités.

Ses membres réguliers

L'Agence se compose de 3 catégories de membres réguliers.

Monde municipal, les 6 territoires :

- ↳ Agglomération de La Tuque
- ↳ MRC Maskinongé
- ↳ MRC Mékinac
- ↳ MRC des Chenaux
- ↳ Ville de Shawinigan
- ↳ Ville de Trois-Rivières

Organismes reconnus de producteurs forestiers dont les territoires reconnus couvrent une partie de la Mauricie :

- 2 organismes de gestion en commun :
 - ↳ Groupement forestier Champlain
 - ↳ Groupement forestier Portneuf
- 2 syndicats de producteurs de bois :
 - ↳ Syndicat des producteurs de bois de la Mauricie (SPBM)
 - ↳ Syndicat des propriétaires forestiers de la région de Québec (SPFRQ)

Titulaires de permis d'exploitation d'usine de transformation du bois :

- Toute entreprise qui paye la cotisation annuelle est un membre régulier.



Ses administrateurs

Le conseil d'administration se compose de huit (8) sièges à occuper par un nombre égal d'administrateurs représentant quatre (4) groupes de partenaires :

- Monde municipal;
- Organismes reconnus de producteurs forestiers :
 - ↳ Organismes de gestion en commun (OGC);
 - ↳ Syndicats de producteurs de bois (SPB);
- Titulaires de permis d'exploitation d'usine de transformation du bois;
- Ministre des Forêts, Faune et Parcs (MFFP).

En 2018-2019, selon le groupe de partenaires, le conseil d'administration se compose des représentants suivants :

Monde municipal (MRC et Villes) :

- ↳ M. Patrice Bergeron, Agglomération de La Tuque (jusqu'au 20 juin 2018).
Il est remplacé par M. Michel Bourassa, MRC Maskinongé.
- ↳ M. Serge Deraspe, MRC Mékinac

Organismes reconnus de producteurs forestiers :

Organismes de gestion en commun (OGC) :

- ↳ M. Gilbert Nolet, GF de Champlain

Syndicats de producteurs de bois (SPB) :

- ↳ M. Ghislain Leblond, SPB de la Mauricie

Titulaires de permis d'exploitation d'usine de transformation du bois :

- ↳ M. Marc-Antoine Belliveau, Kruger Wayagamack Inc. (jusqu'au 9 mai 2018).
Il est remplacé par M. Jonathan Perron, Produits forestiers Résolu Inc.
- ↳ M. Jonathan Lambert, Les Industries John Lewis Ltée

Ministre :

- ↳ M. Jean-Marc Blais
- ↳ M. Yves Gauvreau

Les officiers au sein du conseil exécutif.

M. Elzéar Lepage est président jusqu'à l'assemblée générale annuelle le 20 juin, 2018. Il quitte après vingt-deux (22) années à la présidence de l'Agence.

- Président : M. Serge Deraspe
- Vice-président : M. Ghislain Leblond
- Trésorier : M. Yves Gauvreau
- Directeurs : M. Jonathan Lambert
M. Michel Bourassa



Son comité technique

Le comité technique donne des avis sur tout sujet soumis par le conseil d'administration. Il n'a pas de pouvoir décisionnel et agit à titre «conseil».

Aucun quorum n'est établi pour la tenue des réunions. Les représentants des partenaires sont informés du sujet et de la tenue de chaque rencontre et ceux-ci peuvent y assister sans autre formalité.

Le virage vers des balises et des taux définis par le MFFP depuis 2016-2017 réduit les points techniques de décisions régionales et, du fait, la pertinence de tenir des rencontres du comité technique.

Son personnel

L'équipe de l'AMFM en 2018-2019 se compose de trois (3) personnes.

Mme Josée Bussièrès, ingénieure forestière, occupe la fonction de directrice générale. Mises à part les fonctions professionnelles et administratives de gestion, elle assure la représentation de l'Agence auprès des organismes régionaux.

M. Mario Blais, technicien forestier, est affecté à la vérification opérationnelle des travaux et au traitement des dossiers de reconnaissance des producteurs forestiers pour le Bureau d'enregistrement de la Mauricie. Il est également responsable de la géomatique.

Les tâches liées à la comptabilité sont assurées, à temps partiel, par Mme Johanne Francoeur jusqu'au 31 décembre 2018. Au 1^{er} janvier 2019, Mme Sylvie Deschesnes la remplace.

Ses bureaux

L'Agence occupe des espaces à bureaux appartenant à la société de location immobilière Olymbec. Le bail de trois ans prend fin au 31 mars 2019.

L'Agence partage ses espaces de bureaux avec l'Association forestière de la Vallée du Saint-Maurice (AFVSM) au 500 avenue Broadway, Local 210 à Shawinigan.

Le partage de ressources humaines et matérielles entre les deux organisations favorise la réalisation d'économies dans les frais de fonctionnement des deux organismes à but non lucratif.



LE RAPPORT D'ACTIVITÉS 2018-2019

La contribution financière des partenaires

Le financement des activités de mise en valeur provient de trois sources: le ministère des Forêts, de la Faune et des Parcs (MFFP), les titulaires de permis d'exploitation d'usine de transformation du bois qui s'approvisionnent sur le territoire de l'Agence ainsi que les propriétaires forestiers qui, lors de la réalisation de traitements sylvicoles assument une partie des coûts de mise en valeur de leur boisé.

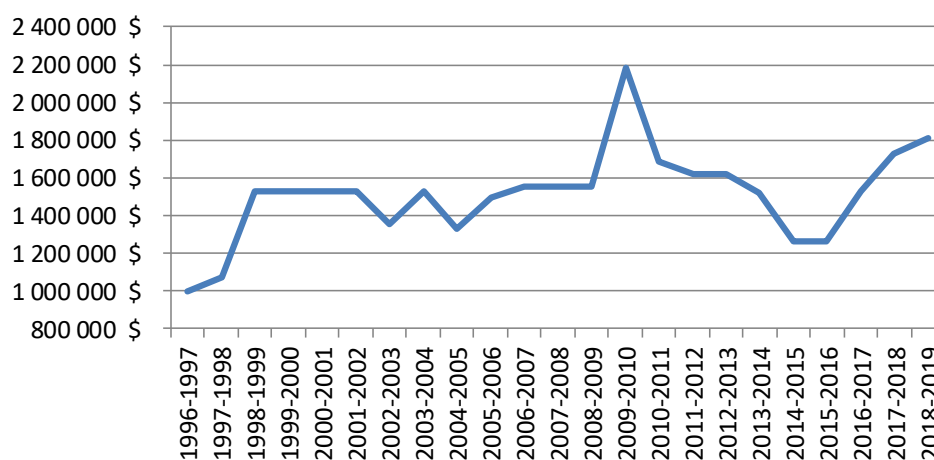
Le ministère des Forêts, de la Faune et des Parcs (MFFP)

Pour 2018-2019, la contribution du MFFP est de 1 265 400 \$ dans le cadre du Programme d'aide à la mise en valeur des forêts privées (PAMVFP).

S'ajoute pour le Québec, un soutien additionnel de 41,1 M\$ au PAMVFP des agences. En Mauricie, la « Mesure spéciale - Subvention 2018 » représente une enveloppe supplémentaire de 2,7 M\$ pour la période 2018-2023. La « Subvention 2018 » doit contribuer à favoriser la mobilisation des bois et à assurer le maintien du flux de bois en provenance de la forêt privée par le financement de travaux de récolte et la remise en production de superficies mal régénérées.

Pour les prochaines années, le MFFP maintient des cibles de mobilisation des bois provenant des forêts privées. En 2018, la cible provinciale de « volume total de bois à produire » est de 6,4 M m³. Pour la Mauricie, on vise que 460 389 m³ soient livrés aux usines de transformation entre le 1^{er} janvier et le 31 décembre 2018. Selon la Fédération des producteurs forestiers du Québec, le volume de bois mis en marché sur le territoire de l'Agence pour 2018 est de 333 523 m³ (328 492 m³ provenant du territoire du SPBM et 5 031 m³ du territoire du SPFRQ).

Historique de la contribution du Ministre (\$)



Les titulaires de permis d'exploitation d'usine de transformation du bois

En 2018-2019, la contribution des titulaires de permis d'exploitation d'usine de transformation du bois est de 432 348 \$ (432 348 m³ déclarés) dont 312 651 m³ pour des bois récoltés entre le 1^{er} avril 2018 et le 31 mars 2019. 119 697 m³ sont des bois achetés au cours des années antérieures.

Quarante-deux (42) entreprises de transformation du bois versent une contribution. Ces usines sont localisées en Mauricie, dans la Capitale-Nationale, au Centre-du-Québec, dans Chaudière-Appalaches, en Estrie, en Montérégie, en Outaouais, au Lac-Saint-Jean et dans Lanaudière.

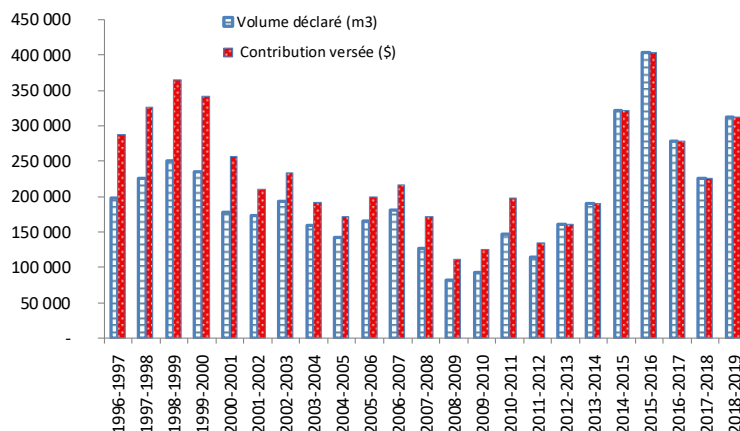
Les volumes déclarés à l'Agence en 2018-2019

| Répartition de la contribution 2018-2019 de l'industrie, selon l'année d'achat des bois | | | | | |
|---|----------------------------------|--------------------------------------|-------------------|--------------------------|----------------------|
| Année financière | Volume déclaré (m ³) | Taux applicable (\$/m ³) | Contribution (\$) | Perçue en 2017-2018 (\$) | Nombre d'entreprises |
| 1996-1997 | 198 291 | 1,45 \$ | 287 522 \$ | | 36 |
| 1997-1998 | 225 450 | 1,45 \$ | 326 903 \$ | | 32 |
| 1998-1999 | 251 174 | 1,45 \$ | 364 202 \$ | | 34 |
| 1999-2000 | 235 531 | 1,45 \$ | 341 520 \$ | | 43 |
| 2000-2001 | 177 302 | 1,45 \$ | 257 088 \$ | | 45 |
| 2001-2002 ¹ | 6 644 | 1,45 \$ | 9 634 \$ | | 40 |
| | 167 241 | 1,20 \$ | 200 689 \$ | | |
| 2002-2003 | 193 973 | 1,20 \$ | 232 768 \$ | | 40 |
| 2003-2004 | 159 927 | 1,20 \$ | 191 912 \$ | | 38 |
| 2004-2005 | 142 638 | 1,20 \$ | 171 166 \$ | | 39 |
| 2005-2006 | 166 066 | 1,20 \$ | 199 279 \$ | | 32 |
| 2006-2007 ² | 176 257 | 1,20 \$ | 211 508 \$ | | 35 |
| | 4 178 | 1,35 \$ | 5 640 \$ | | |
| 2007-2008 | 127 071 | 1,35 \$ | 171 546 \$ | | 35 |
| 2008-2009 | 82 423 | 1,35 \$ | 111 271 \$ | | 31 |
| 2009-2010 | 92 350 | 1,35 \$ | 124 673 \$ | | 33 |
| 2010-2011 | 146 729 | 1,35 \$ | 198 084 \$ | | 29 |
| 2011-2012 ³ | 56 071 | 1,35 \$ | 75 696 \$ | | 30 |
| | 58 114 | 1,00 \$ | 58 114 \$ | | |
| 2012-2013 | 160 883 | 1,00 \$ | 160 883 \$ | | 25 |
| 2013-2014 | 190 079 | 1,00 \$ | 190 079 \$ | | 30 |
| 2014-2015 | 321 170 | 1,00 \$ | 321 170 \$ | | 33 |
| 2015-2016 | 403 008 | 1,00 \$ | 403 008 \$ | 534 \$ | 42 |
| 2016-2017 | 278 934 | 1,00 \$ | 278 934 \$ | 2 323 \$ | 37 |
| 2017-2018 | 225 147 | 1,00 \$ | 225 147 \$ | 116 840 \$ | 41 |
| 2018-2019 | 312 651 | 1,00 \$ | 312 651 \$ | 312 651 \$ | 38 |
| Total | | | | 432 348 \$ | 42 |

¹ Le taux passe à 1,20 \$/m³ au 16 mai 2001.

² Le taux passe à 1,35 \$/m³ au 22 mars 2007.

³ Le taux passe à 1,00 \$/m³ au 26 octobre 2011.



Titulaires de permis d'usine de transformation ayant déclaré des bois en 2018-2019

| Entreprise | Localisation |
|---|-----------------------------|
| Adélard Goyette & Fils Ltée | Rivière-à-Pierre |
| Arbec, usine Parent | Parent |
| Arbec, usine St-Roch | Saint-Roch-de-Mékinac |
| Blanchette et Blanchette Inc. | Weedon |
| Bois Daaquam Inc. | Saint-Just-de-Bretenières |
| Bois de sciage Lafontaine Inc. | Sainte-Perpétue-de-l'Islet |
| Carrier & Bégin Inc. | Saint-Honoré-de-Shenley |
| Charbon de bois feuille d'érable Inc. | Sainte-Christine-d'Auvergne |
| Clermond Hamel Ltée | Saint-Ephrem (Beauce) |
| Compagnie Commonwealth Plywood Ltée | La Tuque, Shawinigan |
| Corporation internationale Masonite (IMM) | Lac-Mégantic |
| Éloi Moisan Inc. | Saint-Gilbert |
| Fortress Specialty Cellulose Inc. | Thurso |
| Groupe Crête division Riopel Inc. | Chertsey, Saint-Faustin |
| Industries Maibec Inc. | Saint-Pamphile |
| Industries T.L.T. Inc. | Sainte-Monique |
| Kruger Wayagamack Inc. | Trois-Rivières |
| Les Boiseriers Savco Inc. | Saint-Adelphe |
| Les bois Poulin Inc. | Lac-Drolet |
| Les Industries John Lewis Ltée | La Tuque |
| Les spécialistes du bardeau de cèdre Inc. | Saint-Prospère (Champlain) |
| Matériaux Blanchet Inc. | L'Ancienne-Lorette |
| Mobilier Rustique Inc. | Saint-Martin (Beauce) |
| Moulin St-André Enr. | Mascouche |
| Panneaux et Scierie Maski Inc. | Louiseville |
| Produits forestiers Arbec Inc. | Saint-Georges (Champlain) |
| Produits forestiers DG Ltée | Sainte-Aurélie |
| Produits forestiers Domtar Inc. | Windsor |
| Produits forestiers Mauricie | La Tuque |
| Produits forestiers Résolu | La Doré |
| Produits forestiers St-Armand Inc. | Saint-Armand |
| René Bernard Inc. | Beauceville |
| Scierie Alexandre Lemay et Fils Inc. | Sainte-Marie (Beauce) |
| Scierie Dion & Fils Inc. | Saint-Raymond (Portneuf) |
| Scierie Dumais Inc. | Saint-Jean-de-Matha |
| Scierie Préverco Inc. | Daveluyville |
| Scierie PSE Inc. | Saint-Ubalde |
| Scierie Saint-Michel Inc. | Saint-Michel-des-Saints |
| Silicium Bécancour Inc. | Bécancour |
| Stella-Jones Inc. | Gatineau |
| Vexco Inc. | Plessisville |
| Welsh et Fils Inc. | Saint-Marc-des-Carières |

| Nombre d'usines selon la catégorie | |
|------------------------------------|-----------------|
| Catégorie de volume déclaré | Nombre d'usines |
| Moins de 100 m ³ | 9 |
| De 100 à 1 000 m ³ | 16 |
| De 1 000 à 5 000 m ³ | 7 |
| De 5 000 à 10 000 m ³ | 4 |
| De 10 000 à 20 000 m ³ | 1 |
| De 20 000 à 30 000 m ³ | 3 |
| De 40 000 à 50 000 m ³ | 1 |
| Plus de 100 000 m ³ | 1 |
| Total | 42 |



Les propriétaires forestiers

Le Bureau de mise en marché des bois (BMMB) définit la valeur réelle des traitements admissibles à une aide financière (le 100 %). Le Ministre détermine sa contribution et publie la grille annuelle des taux qui s'appliquent au programme dans toutes les régions du Québec. Les taux de participation du MFFP pour 2019-2020 sont : 90 % pour les travaux commerciaux, 95 % pour les travaux de dégagement (1^{er} et 2^e) et 80 % pour les autres travaux.

La contribution des propriétaires s'établit à partir de la programmation finale de travaux. On la retrouve dans l'écart entre la valeur à 100 % et la valeur aux taux de la grille provinciale.

En 2018-2019, pour tout le PAM-VFP, la contribution « théorique » des propriétaires est de 197 819 \$ (11,7 %) pour une valeur des travaux calculée à 100 % de 1 685 758 \$.

| Contribution des propriétaires selon la programmation de travaux 2018-2019 | | | |
|--|---|--|--|
| Programme d'aide à la mise en valeur des forêts privées (PAMVFP) | Programmation de travaux facturés | | |
| | Valeur calculée aux taux à 100 % (BMMB) | Valeur calculée aux taux de la grille provinciale (MFFP) | Contribution "théorique" des propriétaires |
| | | | \$ % |
| Régulier | 1 318 843 \$ | 1 171 477 \$ | 147 366 \$ 11,2% |
| Subvention 2018 | 366 916 \$ | 316 463 \$ | 50 453 \$ 13,8% |
| Total PAMVFP | 1 685 758 \$ | 1 487 940 \$ | 197 819 \$ 11,7% |



Les autres contributions financières

L'Agence perçoit des sommes supplémentaires provenant d'autres sources :

- Revenus d'intérêts : 19 186 \$;
- Revenus d'intérêts Mesure Spéciale - Subvention 2018 : 64 661 \$;
- Cotisations des membres : 600 \$ (12 membres réguliers paient une cotisation de 50 \$);
- Corporation développement durable du Haut-Saint-Maurice : Vérification opérationnelle des projets du PADF 2017-2018 : 246 \$;
- Coordination du comité SIGGA des agences / Projet Modernisation - SIGGA 2.0 : 2 313 \$;
- Remboursement de taxes scolaires payées en trop (pour Olymbec) en 2016 et 2017 : 215 \$.

Financement spécifique du MFFP :

- Correction au Registre des producteurs forestiers : 3 016 \$;
- Révision des processus d'affaires en forêt privée / « Accès MFFP au SIGGA 2.0 » : 6 339 \$
- Refonte du Registre des producteurs forestiers / Tests nouveau système : 2 868 \$.

Bureau d'enregistrement (BE) :

- Revenus d'enregistrement du BE de la Mauricie (droits prescrits) : 4 247 \$.

La contribution des partenaires en services

Les partenaires contribuent de diverses façons au fonctionnement de l'Agence. La participation aux rencontres du conseil d'administration et du comité technique est reconnue comme une contribution non financière et comptabilisée en *jetons de présence* alloués pour chaque réunion. La valeur du jeton de présence fixée à 300 \$ par personne par rencontre représente 11 100 \$ en 2018-2019.

Dans le cadre de la modernisation du logiciel des agences (SIGGA 2.0), le Groupement forestier de Champlain rend disponible des ressources pour la réalisation de tests sur l'intégration des fichiers de transferts de données pour les logiciels externes des conseillers forestiers.

| Groupes de partenaires régionaux | | | | | | | |
|---|--------|-----------------|---|-----------------|--|-----------------|------------------|
| Nombre de participations aux assemblées régulières par groupe de partenaires en 2018-2019 | | | | | | | |
| Rencontre | Nombre | Monde municipal | Organismes reconnus de producteurs forestiers | | Titulaires de permis d'usine de transformation du bois | Ministre (MFFP) | TOTAL |
| | | | OGC | SPB | | | |
| Conseil d'administration | 6 | 10 | 6 | 6 | 8 | 9 | 39 |
| Total des participations | | 10 | 6 | 6 | 8 | 9 | 39 |
| Valeur monétaire de la contribution | | 3 000 \$ | 1 800 \$ | 1 800 \$ | 2 400 \$ | 2 700 \$ | 11 700 \$ |
| | | | | | | | 11 700 \$ |



| Participation des administrateurs aux assemblées régulières du conseil d'administration | | | | |
|---|----------------|------------------------|---------------------|----------------------------|
| Catégorie | Sous-catégorie | Représentant | Nombre de présences | Détails |
| Monde municipal | | Patrice Bergeron | 2/3 | Jusqu'au 20 juin 2018 |
| | | Michel Bourassa | 2/3 | Depuis le 5 septembre 2018 |
| | | Serge Deraspe | 6/6 | |
| Organismes reconnus de producteurs forestiers | SPB | Ghislain Leblond | 6/6 | |
| | OGC | Gilbert Nolet | 6/6 | |
| Titulaires de permis d'usine de transformation du bois | | Marc-Antoine Belliveau | 0/2 | Jusqu'au 9 mai 2018 |
| | | Jonathan Perron | 2/4 | Depuis le 20 juin 2018 |
| | | Jonathan Lambert | 6/6 | |
| Ministre / MFFP | | Jean-Marc Blais | 5/6 | |
| | | Yves Gauvreau | 4/6 | |

Les activités réalisées

Le conseil d'administration

Du 1^{er} avril 2018 au 31 mars 2019, le conseil d'administration tient six (6) rencontres régulières :

- En 2018 : les 10 avril, 9 mai, 20 juin, 5 septembre et 10 décembre;
- En 2019 : le 4 mars.

Une assemblée spéciale (par messagerie électronique) est tenue les 16 et 17 mai 2018.

Une autre assemblée spéciale est tenue le 20 juin 2018 pour assurer l'intérim à la suite du départ de M. Elzéar Lepage à la présidence de l'Agence.

Dossiers traités

Permanence et administration générale

- Les prévisions, la révision et le suivi des budgets;
- Les conditions de travail des employés;
- Le suivi de la situation financière et l'acceptation des comptes de dépenses;
- Le montant non récurrent provenant du programme régional de financement forestier;
- L'auditeur indépendant pour 3 ans et les honoraires pour 2017-2018;
- Les cotisations des membres, la nomination des représentants, la désignation des administrateurs des officiers au conseil exécutif;
- La mobilisation des bois, la situation des marchés, les montants perçus de la contribution de l'industrie, les écarts entre les déclarations à l'Agence et les informations des partenaires régionaux;
- Le programme régulier: Signature de l'entente de gestion avec le MFFP, le plan d'action (cibles et résultats pour chaque indicateur);
- La Mesure spéciale - Subvention 2018 octroyée pour 2018-2023: Signature de convention de subvention avec le MFFP, le mé-

vention de subvention avec le MFFP, le mécanisme d'attribution et de redistribution des budgets et la politique de placement;

- La fermeture et la création de fonds (PPMV et Contribution industrielle);
- La résolution au Ministre de recourir à l'article 179 de la loi pour mettre en place un processus d'audit auprès des titulaires de permis d'usine de transformation du bois;
- Le dossier de Scierie PSE et les statuts apparentés du Groupe Savard :
 - contribution industrielle à payer pour tous les bois provenant de la Mauricie (articles 163 et 164 de la LADTF);
 - mise en marché des volumes récoltés lors des travaux financés en 2017-2018;
 - admissibilité au programme pour les statuts apparentés au Groupe Savard;
- La demande d'octroyer un siège d'observateur au conseil d'administration pour un représentant de l'Association des entrepreneurs en travaux sylvicoles du Québec (AETSQ);
- La retenue de 10 % sur les factures de travaux sylvicoles;
- La préparation de l'Assemblée générale annuelle : le rapport d'activités et le rapport financier.

Livraison du programme d'aide à la mise en valeur des forêts privées (PAMVFP)

- Le programme régulier et la Mesure spéciale - Subvention 2018: Plans d'action (cibles et résultats pour chaque indicateur);
- Le cahier provincial de références techniques, les modalités régionales et les taux de la grille provinciale;
- La programmation des travaux et les attentes des industriels (décision 14);
- La fin des activités du Groupement forestier de Maskinongé-Lanaudière et l'application de la décision 19 dans le cadre de

- la répartition budgétaire aux groupements forestiers;
- L'accréditation de nouveaux conseillers forestiers, les allocations budgétaires et les montants supplémentaires redistribués;
- Les plants disponibles au reboisement 2018;
- Le respect de la procédure contre la maladie du rond et les risques « acceptables » pour les coupes en plantations de pins;
- La superficie minimale pour l'octroi d'une aide financière complète du programme ramenée à 0,4 hectare pour les travaux pré-commerciaux et commerciaux;
- Les coupes commerciales et la mise en marché obligatoire au 21^e m³ produit;
- La vérification opérationnelle, le suivi des résultats et le bulletin de performance des agents livreurs;
- L'aide financière maximum par producteur et les demandes de budgets supplémentaires.

Transfert de connaissances et formation

- La publicité du cahier spécial du Nouvelliste pour le Mois de l'arbre et des forêts (MAF);
- Les visites-conseils pour le recrutement de nouveaux producteurs forestiers et le budget autorisé aux conseillers forestiers;
- Le budget pour la formation des propriétaires;
- La formation des agents livreurs de programme (fiscalité et milieux humides).

La mise à jour du plan de protection et de mise en valeur des forêts privées (PPMV) de la Mauricie

- Les consultations, l'adoption et le dépôt au MFFP des 3 tomes du PPMV 2017.

Autres dossiers régionaux

- Les commandites aux partenaires;
- Un dossier d'expropriation pour des superficies encore sous engagement de protection;
- Le programme fédéral «Défi changement climatique»;
- Le membership de l'AMFM à l'AFVSM;
- La mise à jour de la Politique relative à l'ac-

cessibilité des documents de l'Agence;

- La situation de la tordeuse des bourgeons de l'épinette en Mauricie;
- Les résultats de l'analyse de la vulnérabilité à la TBE / Cartographie.

Dossiers provinciaux

- Les travaux de la Table Agences / MFFP;
- La modernisation du Système informatique de gestion des agences (SIGGA);
- La refonte du Système informatique du Registre des producteurs forestiers (FPR);
- La consultation régionale sur la Stratégie nationale de production de bois;
- La conservation des milieux humides et hydriques: projet de règlement du Ministère de l'Environnement et de la Lutte contre les changements climatiques (MELCC);
- Les agences au réseau ACRIgéo du MFFP et l'accès aux données numériques;
- Le Programme d'aménagement durable des forêts (PADF) et le nouveau rôle des agences;
- Le potentiel de boisement des friches;
- Les propositions des agences aux balises techniques 2019-2020 et les résolutions au Ministre pour l'ajout de traitements.

Le comité technique

Le comité technique n'a tenu aucune rencontre en 2018-2019.



Le programme d'aide à la mise en valeur des forêts privées

En 2018-2019, l'Agence gère le Programme d'aide à la mise en valeur des forêts privées qui se compose de deux enveloppes budgétaires : le régulier et la Mesure spéciale - Subvention 2018 (SUBV-2018). Le programme permet à un propriétaire de terrain forestier dont les superficies à vocation forestière sont dûment enregistrées, de bénéficier d'une aide financière pour la réalisation de travaux d'aménagement forestier.

Pour chaque activité financée, l'aide financière est définie dans une grille provinciale éditée annuellement par le MFFP. Pour la réalisation d'un traitement sylvicole répondant aux balises techniques du Cahier de références techniques, le propriétaire peut recevoir trois (3) types d'aide financière : globale-G (aide à la technique et aide à l'exécution), seulement de l'aide à la technique-T ou seulement de l'aide à l'exécution-E.

L'attribution des budgets aux agents de livraison se fait en début d'année financière. Le budget supplémentaire obtenu dans le cadre de la Mesure spéciale - Subvention 2018 (SUBV-2018) est soumis à la décision # 19 (Mai 2011) soit une attribution initiale de 75 % de l'enveloppe aux deux groupements forestiers. En cours d'année, les agents livreurs sont amenés à réviser leurs besoins et des budgets sont offerts pour la réalisation de travaux supplémentaires permettant d'atteindre les cibles fixées à la programmation annuelle régionale.

Le budget pour chaque enveloppe est octroyé en début de saison à chaque agent livreur selon la performance de l'année antérieure et la moyenne allouée au cours des trois dernières années. L'attribution est calculée distinctement pour le régulier et la Subvention 2018. Une fois attribué, le budget d'un agent livreur est considéré de manière « globale » (Régulier + Subvention 2018) afin de respecter les particularités pour la facturation des travaux dans l'un ou l'autre des programmes.

Les investissements par agent de livraison

L'Agence accrédite des conseillers forestiers qui assurent la livraison du programme aux producteurs forestiers.

En 2018-2019, sur le territoire de l'Agence, douze (12) conseillers forestiers offrent leurs services aux producteurs forestiers : quatre (4) nouveaux agents livreurs sont accrédités et deux (2) cessent leurs opérations. Cinq (5) agents livreurs n'ont rien facturé cette année.

| Programme d'aide à la mise en valeur des forêts privées | | | |
|---|--|--|--------------|
| Investissements par agent de livraison en 2018-2019 | | | |
| Agent de livraison | Programme d'aide à la mise en valeur des forêts privées (PAMVFP) | | |
| | Régulier | Mesure spéciale: Subvention 2018 (SUBV-2018) | TOTAL |
| Conseillers forestiers de la région de Québec Inc. | 9 582 \$ | 12 773 \$ | 22 355 \$ |
| Consultants SGD Inc. | | | - \$ |
| Coopérative forestière du Bas-Saint-Maurice | 10 421 \$ | | 10 421 \$ |
| Entreprise Forêt-Logik Inc. | 33 934 \$ | 1 755 \$ | 35 689 \$ |
| Groupement forestier de Champlain Inc. | 650 661 \$ | 211 757 \$ | 862 417 \$ |
| Groupement forestier de Portneuf Inc. | | 1 220 \$ | 1 220 \$ |
| Jean-Luc Paquin ing.f. | | | - \$ |
| Les Consultants MS Inc. | | | - \$ |
| Ressources forestières biotiques | 23 137 \$ | 11 984 \$ | 35 121 \$ |
| Sylva Croissance Inc. | | | - \$ |
| Sylvafor Inc. | | | - \$ |
| Syndicat des producteurs de bois de la Mauricie | 423 220 \$ | 76 162 \$ | 499 382 \$ |
| Total | 1 150 955 \$ | 315 650 \$ | 1 466 605 \$ |

Les investissements

- Le Programme Régulier

Les investissements du programme régulier totalisent 1 150 955 \$ en 2018-2019. Ces investissements impliquent 77 producteurs forestiers.

| Programme Régulier | | | | | | |
|--|---|------------------------------------|-------------|---------------------|---------------------|----------------|
| Investissements 2018-2019 par catégorie de travaux | | | | | | |
| Catégorie de travaux | Quantité** (ha) | Dollars investis selon type d'aide | | | Total | Part du budget |
| | | Technique | Exécution | Global | | |
| Préparation de terrain | 41 | | | 35 040 \$ | 35 040 \$ | 3% |
| Reboisement (311 733 reboisés et transportés) | 156 | | | 150 016 \$ | 150 016 \$ | 13% |
| Entretien de plantation | 393 | | | 676 761 \$ | 676 761 \$ | 59% |
| Traitements non commerciaux | 154 | | | 206 345 \$ | 206 345 \$ | 18% |
| Traitements commerciaux | | | | | | |
| Martelage* | | | | | | |
| | Feuillus | - | - \$ | | | |
| | Résineux | 64 | 9 315 \$ | | 82 793 \$ | 7% |
| | Coupes commerciales | 58 | | 66 232 \$ | | |
| | Aide technique à la mobilisation des bois | 42 | 7 245 \$ | | | |
| Total des investissements | 844 | 16 560 \$ | - \$ | 1 134 394 \$ | 1 150 955 \$ | 100% |

* Les superficies martelées sont incluses dans les superficies de coupes commerciales

- La Mesure spéciale - Subvention 2018 (SUBV-2018)

L'enveloppe de 2,709 M\$ de la Mesure spéciale est pour la période 2018-2023. Ce budget supplémentaire permet de financer des coupes réalisées depuis janvier 2018 ainsi que la remise en production (préparation de terrain, reboisement et entretien) des superficies mal régénérées à la suite de ces coupes.

Les investissements totalisent 315 650 \$ en 2018-2019. Ces investissements impliquent 46 producteurs forestiers.

| Mesure spéciale - Subvention 2018 (SUBV-2018) | | | | | | |
|--|---|------------------------------------|-------------|-------------------|-------------------|----------------|
| Investissements 2018-2019 par catégorie de travaux | | | | | | |
| Catégorie de travaux | Quantité** (ha) | Dollars investis selon type d'aide | | | Total | Part du budget |
| | | Technique | Exécution | Global | | |
| Préparation de terrain | 99 | | | 73 408 \$ | 73 408 \$ | 23% |
| Reboisement (74 888 reboisés et transportés) | 37 | | | 37 968 \$ | 37 968 \$ | 12% |
| Martelage* | | | | | | |
| | Feuillus | 3 | 390 \$ | | | |
| | Résineux | 110 | 16 283 \$ | | | |
| | Coupes commerciales | 116 | | 151 866 \$ | 204 274 \$ | 65% |
| | Aide technique à la mobilisation des bois | 221 | 35 735 \$ | | | |
| Total des investissements | 474 | 52 408 \$ | - \$ | 263 243 \$ | 315 650 \$ | 100% |

* Les superficies martelées sont incluses dans les superficies de coupes commerciales



Les volumes récoltés

- Le Programme Régulier

Le volume moyen généré par les traitements commerciaux est de 98 m³/ha pour un volume total récolté de 9 752 m³ sur 100 hectares.

- La Mesure spéciale - Subvention 2018 (SUBV-2018)

Le volume moyen généré par les traitements commerciaux est de 114 m³/ha pour un volume total récolté de 38 405 m³ sur 337 hectares.

| Programme Régulier | | | |
|--|------------------|----------------------------|-------------------------------|
| Volume récolté selon le traitement 2018-2019 | | | |
| Traitements commerciaux | Quantité (ha) | Volume récolté | |
| | | Total (m ³) | Moyen (m ³ /ha) |
| Coupe progressive - Résineux | 8 | 475 | 63 |
| Peuplements 1 ^{re} Éclaircie - Naturel - DHP 15,1 à 19 cm | 16 | 623 | 38 |
| résineux 1 ^{re} Éclaircie - Plantation - DHP 9 à 15 cm | 24 | 1 155 | 48 |
| 1 ^{re} Éclaircie - Plantation - DHP 15,1 à 19 cm | 10 | 687 | 70 |
| Sous-total Résineux | 58 | 2 940 | 51 |
| Aide technique à la mobilisation des bois | 42 | 6 812 | 163 |
| Total | 100 | 9 752 | 98 |

| Mesure spéciale - Subvention 2018 (SUBV-2018) | | | |
|--|------------------|----------------------------|-------------------------------|
| Volume récolté selon le traitement 2018-2019 | | | |
| Traitements commerciaux | Quantité (ha) | Volume récolté | |
| | | Total (m ³) | Moyen (m ³ /ha) |
| Coupe progressive - Résineux | 30 | 2 221 | 74 |
| 1 ^{re} Éclaircie - Naturel - DHP 9 à 15 cm | 15 | 831 | 55 |
| Peuplements 1 ^{re} Éclaircie - Naturel - DHP 15,1 à 19 cm | 8 | 336 | 42 |
| résineux 1 ^{re} Éclaircie - Plantation - DHP 9 à 15 cm | 46 | 2 647 | 57 |
| 1 ^{re} Éclaircie - Plantation - DHP 15,1 à 19 cm | 9 | 525 | 56 |
| 1 ^{re} Éclaircie - Plantation - Pin blanc et pin rouge | 2 | 142 | 59 |
| Sous-total Résineux | 111 | 6 703 | 60 |
| Peuplements feuillus Éclaircie commerciale - Feuillus d'ombre | 5 | 195 | 37 |
| Sous-total Feuillus | 5 | 195 | 37 |
| Aide technique à la mobilisation des bois | 221 | 31 508 | 143 |
| Total | 337 | 38 405 | 114 |

En 2018-2019, la récolte s'est faite par opérations mécanisées pour 78 % des superficies récoltées.

| Méthode de récolte | 2016-2017 PAMVFP et PMB | | 2017-2018 PAMVFP et PMB | | 2018-2019 PAMVFP | |
|-----------------------------|----------------------------|-----|----------------------------|-----|---------------------|-----|
| | Quantité (ha) | % | Quantité (ha) | % | Quantité (ha) | % |
| Mécanisée | 158 | 58% | 479 | 74% | 343 | 78% |
| Manuelle ou conventionnelle | 113 | 42% | 171 | 26% | 94 | 22% |
| Total | 271 | | 650 | | 437 | |

L'aide regroupée et l'aide individuelle

L'aide regroupée est disponible pour le financement des travaux réalisés sur des propriétés couvertes par une convention d'aménagement signée avec un des deux (2) groupements forestiers accrédités. Les autres agents de livraison offrent une aide individuelle à leurs clients.

| Programme d'aide à la mise en valeur des forêts privées (PAMVFP) | | | | |
|--|-------------------|------------|-------------------|------------|
| Répartition des investissements par type d'aide 2018-2019 | | | | |
| Catégorie de travaux | Aide individuelle | | Aide regroupée | |
| | Montant | Quantité | Montant | Quantité |
| Préparation de terrain (ha) | 24 024 \$ | 32 | 84 424 \$ | 108 |
| Reboisement (ha) | 97 527 \$ | 104 | 90 457 \$ | 89 |
| Entretien de plantation (ha) | 270 555 \$ | 156 | 406 205 \$ | 237 |
| Traitements non commerciaux (ha) | 38 030 \$ | 28 | 168 315 \$ | 127 |
| Traitements commerciaux (ha) | 172 831 \$ | 279 | 114 235 \$ | 158 |
| Total des investissements | 602 968 \$ | 599 | 863 637 \$ | 719 |
| % des investissements | 41% | | 59% | |
| % des superficies traitées | | 45% | | 55% |
| Nombre de producteurs desservis | 76 | | 33 | |
| Investissements par producteur | 7 934 \$ | | 26 171 \$ | |

Les investissements par producteur forestier

Sur le territoire de l'Agence, à la fin de la saison 2018-2019, 1 085 propriétaires de boisés détiennent un certificat de producteur forestier reconnu: 1 076 petits et 9 grands propriétaires. Tous détiennent 354 442 hectares à vocation forestière enregistrés (4 810 lots dont 1 999 sous convention d'aménagement avec un groupement forestier).

Sur le territoire couvert par l'Agence, 109 propriétaires ont accès au programme (Régulier 77 et SUBV-2018 46). Certains producteurs ont du financement du Régulier et de la Subvention 2018.

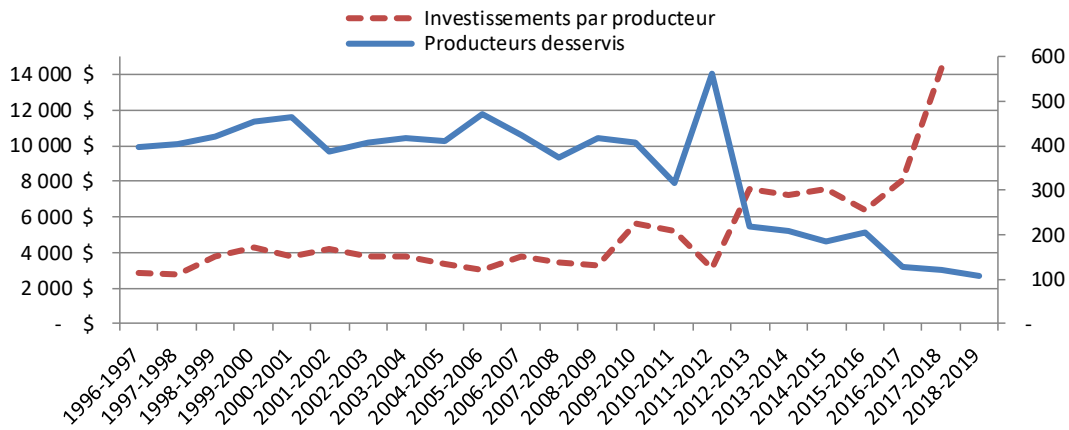
| Certificats de producteurs forestiers Territoire de la Mauricie | |
|--|---------------------------------|
| au 1 ^{er} avril | Producteurs forestiers reconnus |
| 2012 | 1 552 |
| 2013 | 1 462 |
| 2014 | 1 472 |
| 2015 | 1 386 |
| 2016 | 1 327 |
| 2017 | 1 210 |
| 2018 | 1 165 |
| 2019 | 1 085 |

L'aide financière moyenne par producteur est de 13 455 \$. Les petits propriétaires (105) bénéficient d'une aide financière moyenne de 9 276 \$ alors que pour les 4 grands producteurs forestiers (> 800 hectares d'un seul tenant), l'aide financière moyenne est de 123 153 \$.

| Programme d'aide à la mise en valeur des forêts privées (PAMVFP) | | | | | |
|--|-----------------------|-----|---------------------|-----|--------------------------------------|
| Répartition de l'aide financière selon la clientèle en 2018-2019 | | | | | |
| Clientèle | Producteurs desservis | % | Dollars investis | % | Investissements moyen par producteur |
| Petits producteurs forestiers | 105 | 96% | 973 991 \$ | 66% | 9 276 \$ |
| Grands producteurs forestiers (> 800 ha d'un seul tenant) | 4 | 4% | 492 614 \$ | 34% | 123 153 \$ |
| Total | 109 | | 1 466 605 \$ | | 13 455 \$ |

Aide financière par producteur forestier 1996-2018

| Année financière | Dollars investis | Producteurs desservis | Investissements moyens par producteur |
|---------------------------------|----------------------|-----------------------|---------------------------------------|
| 1996-1997 | 1 143 102 \$ | 397 | 2 879 \$ |
| 1997-1998 | 1 123 544 \$ | 404 | 2 781 \$ |
| 1998-1999 | 1 579 178 \$ | 420 | 3 760 \$ |
| 1999-2000 | 1 965 006 \$ | 456 | 4 309 \$ |
| 2000-2001 | 1 764 857 \$ | 466 | 3 787 \$ |
| 2001-2002 | 1 630 300 \$ | 388 | 4 202 \$ |
| 2002-2003 | 1 558 804 \$ | 408 | 3 821 \$ |
| 2003-2004 | 1 580 187 \$ | 417 | 3 789 \$ |
| 2004-2005 | 1 377 738 \$ | 410 | 3 360 \$ |
| 2005-2006 | 1 421 559 \$ | 472 | 3 012 \$ |
| 2006-2007 | 1 621 449 \$ | 424 | 3 824 \$ |
| 2007-2008 | 1 305 732 \$ | 375 | 3 482 \$ |
| 2008-2009 | 1 356 560 \$ | 418 | 3 245 \$ |
| 2009-2010 | 2 293 387 \$ | 406 | 5 649 \$ |
| 2010-2011 | 1 651 747 \$ | 318 | 5 194 \$ |
| 2011-2012 | 1 738 221 \$ | 562 | 3 093 \$ |
| 2012-2013 | 1 651 280 \$ | 219 | 7 540 \$ |
| 2013-2014 | 1 512 967 \$ | 210 | 7 205 \$ |
| 2014-2015 | 1 410 223 \$ | 186 | 7 582 \$ |
| 2015-2016 | 1 311 793 \$ | 206 | 6 368 \$ |
| 2016-2017 | 1 037 810 \$ | 128 | 8 108 \$ |
| 2017-2018 | 1 757 591 \$ | 122 | 14 406 \$ |
| 2018-2019 | 1 466 605 \$ | 109 | 13 455 \$ |
| Total 1996-2018 (23 ans) | 35 259 640 \$ | | |
| Moyenne par année | 1 533 028 \$ | 344 | 5 428 \$ |



Programme d'aide à la mise en valeur des forêts privées (PAMVFP)

Répartition de l'aide financière par catégorie

| Catégorie d'aide octroyée | Producteurs desservis | Investissements de la catégorie | Investissements moyens par producteur |
|---------------------------|-----------------------|---------------------------------|---------------------------------------|
| 1 à 1 000 \$ | 6 | 1 504 \$ | 251 \$ |
| 1 000 à 4 999 \$ | 43 | 106 418 \$ | 2 475 \$ |
| 5 000 à 9 999 \$ | 24 | 164 145 \$ | 6 839 \$ |
| 10 000 à 19 999 \$ | 20 | 261 980 \$ | 13 099 \$ |
| 20 000 à 29 999 \$ | 5 | 119 456 \$ | 23 891 \$ |
| 30 000 à 49 999 \$ | 6 | 230 131 \$ | 38 355 \$ |
| 50 000 à 99 999 \$ | 3 | 267 081 \$ | 89 027 \$ |
| 100 000 à 209 000 \$ | 2 | 315 892 \$ | 157 946 \$ |
| Total | 109 | 1 466 605 \$ | 13 455 \$ |

Les investissements 2018-2019 par territoire

Programme d'aide à la mise en valeur des forêts privées (PAMVFP)

Investissements par territoire et clientèle desservie en 2018-2019

| Territoire | Producteurs enregistrés | Producteurs desservis | Portion des producteurs desservis | Dollars investis | Investissements moyens par producteur |
|---------------------------|-------------------------|-----------------------|-----------------------------------|---------------------|---------------------------------------|
| Agglomération de La Tuque | 67 | 11 | 16% | 389 627 \$ | 35 421 \$ |
| MRC des Chenaux | 283 | 35 | 12% | 337 795 \$ | 9 651 \$ |
| MRC Maskinongé | 353 | 23 | 7% | 124 394 \$ | 5 408 \$ |
| MRC Mékinac | 275 | 39 | 14% | 580 607 \$ | 14 887 \$ |
| Ville de Shawinigan | 77 | 2 | 3% | 16 312 \$ | 8 156 \$ |
| Ville de Trois-Rivières | 88 | 5 | 6% | 17 871 \$ | 3 574 \$ |
| Total * | 1 143 | 115 | | 1 466 605 \$ | |

* Certains producteurs ont des propriétés dans plus d'une MRC ou Ville



Programme d'aide à la mise en valeur des forêts privées (PAMVFP)

Superficies (hectares) par catégories de travaux par territoire en 2018-2019

| Catégorie de travaux | Territoire | Agglomération | | | MRC | | | Villes | | Superficies traitées (ha) |
|---------------------------------------|------------|-------------------|-------------------|-------------------|-------------------|---------|------------|------------------|------------------|---------------------------|
| | | La Tuque | Les Chenaux | Maskinongé | Maskinongé | Mékinac | Shawinigan | Trois-Rivières | | |
| Préparation de terrain | | 15 | 36 | 9 | 76 | | | | 4 | 140 |
| Reboisement | | 26 | 13 | 13 | 121 | | | | 19 | 193 |
| Entretien de plantation | | 195 | 71 | 29 | 96 | | | 3 | | 393 |
| Traitements non commerciaux | | 5 | 27 | 8 | 115 | | | | | 154 |
| Traitements commerciaux | | 9 | 192 | 84 | 132 | | | 8 | 12 | 437 |
| Total (ha) | | 250 | 340 | 142 | 541 | | | 11 | 35 | 1 318 |
| Investissements par territoire | | 389 627 \$ | 337 795 \$ | 124 394 \$ | 580 607 \$ | | | 16 312 \$ | 17 871 \$ | 1 466 605 \$ |

Programme d'aide à la mise en valeur des forêts privées (PAMVFP)

Investissements par catégories de travaux par territoire en 2018-2019

| Catégorie de travaux | Territoire | Agglomération | | | MRC | | | Villes | | Dollars Investis |
|-----------------------------|------------|-------------------|-------------------|-------------------|-------------------|---------|------------------|------------------|---------------------|------------------|
| | | La Tuque | Les Chenaux | Maskinongé | Maskinongé | Mékinac | Shawinigan | Trois-Rivières | | |
| Préparation de terrain | | 16 497 \$ | 30 958 \$ | 6 613 \$ | 56 810 \$ | | | (2 430) \$ | 108 448 \$ | |
| Reboisement | | 26 784 \$ | 13 564 \$ | 13 223 \$ | 122 930 \$ | | | 11 483 \$ | 187 985 \$ | |
| Entretien de plantation | | 337 112 \$ | 119 448 \$ | 49 853 \$ | 166 020 \$ | | 4 328 \$ | | 676 761 \$ | |
| Traitements non commerciaux | | 7 055 \$ | 34 931 \$ | 10 421 \$ | 153 939 \$ | | | | 206 345 \$ | |
| Traitements commerciaux | | 2 179 \$ | 138 894 \$ | 44 284 \$ | 80 908 \$ | | 11 984 \$ | 8 817 \$ | 287 067 \$ | |
| Total | | 389 627 \$ | 337 795 \$ | 124 394 \$ | 580 607 \$ | | 16 312 \$ | 17 871 \$ | 1 466 605 \$ | |

La vérification opérationnelle des travaux

La vérification opérationnelle (VO) consiste à évaluer les traitements sylvicoles selon des méthodes établies pour en assurer la conformité avec les références techniques et administratives décrites dans les documents de livraison du programme. Cette vérification porte sur la validité des informations inscrites sur les formulaires de prescriptions et de rapports d'exécution, sur les données saisies ou intégrées au Système d'informations géoforestières et de gestion des agences (SIGGA) ainsi que sur la vérification sur le terrain de la qualité et de la quantité des travaux prescrits et exécutés.

Les plans de sondage

Le plan de sondage débute au 1^{er} janvier et se termine le 31 décembre 2018. En 2018, les travaux vérifiés sont financés par le PAMVFP (Régulier et Subvention 2018) et le PMB.

La vérification opérationnelle des travaux prescrits

Du 1^{er} janvier au 31 décembre 2018, 363 traitements font partie du plan de sondage des travaux prescrits. En prescription, il n'y a pas de distinction de programme d'aide.

L'Agence procède à la vérification de 9 projets avant traitement (2,5 %).

La vérification opérationnelle des travaux exécutés

Tous les travaux exécutés et intégrés dans le SIGGA pendant la période du plan de sondage sont susceptibles d'être vérifiés. Pour l'année financière 2018-2019, 416 rapports d'exécution sont présentés et composent le plan de sondage (Régulier 253, PMB 62 et SUBV-2018 101). Les travaux réalisés ont une valeur de 1 775 197 \$.

Bilan de la vérification opérationnelle 2018-2019 (compilation des résultats par formulaire et par section)

| Formulaire | Projets vérifiés | Administratif formulaire | Technique formulaire | Technique terrain | Qualité | Quantité | Note de VO AMFM ¹ |
|---------------------|------------------|--------------------------|----------------------|-------------------|---------|----------|------------------------------|
| Prescription | 9 | 97,1% | 94,4% | 95,6% | | | 95,5% |
| Rapport d'exécution | 52 | 98,9% | 99,1% | 99,5% | 96,2% | 100,0% | 99,0% |

¹ Moyennes des notes cumulatives obtenues pour la vérification des rapports (compilation des résultats pour chaque section du formulaire).

La vérification se fait sur 52 (12,5 %) traitements exécutés (Régulier 36, PMB 2 et SUBV-2018 14). La valeur des travaux vérifiés est de 290 470 \$ (16,4 %).

Les résultats de la vérification opérationnelle

La conformité des travaux prescrits

En prescriptions, cinq (5) projets vérifiés sont conformes, La note de VO AMFM est de 95,5 %.

Bilan de la vérification opérationnelle 2018-2019 (janvier à décembre 2018) par catégories de travaux prescrits

| Catégories de travaux prescrits ¹ | Prescriptions présentées | Prescriptions vérifiées | Pourcentage de prescriptions vérifiées | Note de VO AMFM ² |
|--|--------------------------|-------------------------|--|------------------------------|
| Préparation de terrain | 41 | | | |
| Mise en terre des plants | 43 | | | |
| Entretien de plantation | 66 | 9 | 14% | 95,5% |
| Traitements non commerciaux | 25 | | | |
| Traitements commerciaux | 188 | | | |
| Total | 363 | 9 | 2% | 95,5% |

¹ Sans les rencontres de producteurs.

² Moyennes des notes cumulatives obtenues pour les rapports de VO (compilation des 3 sections du formulaire).

Les pénalités de pointage appliquées aux rapports de vérification de l'Agence « Note de VO AMFM » sont attribuables, entre autres, à des fautes administratives (mauvais code de production, lot modifié pour réforme cadastrale), des fautes techniques (données forestières obligatoires manquantes sur le formulaire) et une donnée terrain imprécise.

La conformité des travaux exécutés

En rapport d'exécution, les 52 projets vérifiés ont une conformité MFFP de 94,2 % (Régulier 94,4 %, PMB 50,0 % et SUBV-2018 100,0 %). Pour que l'exécution d'un traitement soit conforme, selon les exigences du Ministère (Conformité MFFP), la qualité des travaux sylvicoles exécutés sur le terrain doit respecter minimalement 85 % dans le cas du reboisement, 90 % pour les préparations de terrain et les dégagements de la régénération et 100 % dans le cas des coupes d'éclaircies précommerciales et commerciales.

| Programme d'aide à la mise en valeur des forêts privées (PAMVFP) et Programme de mobilisation des bois (PMB) | | | | | | |
|--|--------------------------------|--------------------|-------------------|----------------------------------|------------------------------|------------------------------|
| Bilan de la vérification opérationnelle 2018-2019 (janvier à décembre 2018) par catégories de travaux exécutés | | | | | | |
| Programme | Catégories de travaux exécutés | Rapports présentés | Rapports vérifiés | Pourcentage de rapports vérifiés | Note de VO AMFM ¹ | Conformité MFFP ² |
| Régulier | Préparation de terrain | 24 | | | | |
| | Mise en terre des plants | 53 | 10 | 19% | 100,0% | 90,0% |
| | Entretien de plantation | 68 | 14 | 21% | 99,4% | 100,0% |
| | Traitements non commerciaux | 31 | 4 | 13% | 99,7% | 100,0% |
| | Traitements commerciaux | 77 | 8 | 10% | 98,1% | 87,5% |
| Sous-total Régulier | | 253 | 36 | 14% | 99,3% | 94,4% |
| PMB | Traitements commerciaux | 62 | 2 | 3% | 92,5% | 50,0% |
| | Sous-total PMB | 62 | 2 | 3% | 92,5% | 50,0% |
| SUBV-2018 | Préparation de terrain | 16 | 2 | 13% | 100,0% | 100,0% |
| | Mise en terre des plants | 9 | 3 | 33% | 99,6% | 100,0% |
| | Traitements commerciaux | 76 | 9 | 12% | 98,7% | 100,0% |
| Sous-total SUBV-2018 | | 101 | 14 | 14% | 99,1% | 100,0% |
| Total | | 416 | 52 | 13% | 99,0% | 94,2% |

¹ Moyennes des notes cumulatives obtenues pour la vérification des rapports (compilation des 5 sections du formulaire).

² Pourcentage des rapports vérifiés dont la qualité d'exécution est égale ou supérieure à la qualité exigée.

La note de VO AMFM pour l'ensemble des rapports d'exécution vérifiés est de 99,0 % pour le PAMVFP (Régulier 99,3 % et SUBV-2018 99,1 %) et pour le PMB (92,5 %).

Les pénalités de pointage appliquées aux rapports de vérification de l'Agence « Note de VO AMFM » sont attribuables, entre autres, à des fautes administratives (délais de transmission non respectés), des fautes techniques (données forestières obligatoires manquantes ou imprécises sur le formulaire et sur le terrain), des écarts de conformités de la qualité des travaux.

Les écarts de conformité liés à la qualité d'exécution ont mené à des coupures monétaires appliquées à deux (2) projets pour une réclamation totale de 2 839 \$:

- Un projet d'éclaircie commerciale de plantation dont le prélèvement dans les sentiers est supérieur à 20 % (1 288 \$).
- Un projet d'éclaircie commerciale de plantation dont le prélèvement est supérieur à 40 % de la surface terrière (1 551 \$).

Deux (2) caissettes de plants oubliées sur un chantier de reboisement ont entraîné une pénalité de 1 \$ par plant (50 \$).

La performance des agents livreurs

La performance est évaluée sur la base de critères fixés par le MFFP et l'Agence.

Les agents livreurs n'ayant réalisé aucun traitement sylvicole dans l'année reçoivent la note moyenne du groupe. Les résultats sont utilisés pour l'attribution des budgets aux agents livreurs pour la saison suivante.

Les résultats compilés pour chacun des critères de performance sont présentés en annexe.



Le transfert de connaissances

Des formations et des visites-conseils sont offertes aux propriétaires de lots boisés de la région.

- Du 1^{er} avril au 31 décembre 2018, le Syndicat des producteurs de bois de la Mauricie organise 16 formations auxquelles 88 propriétaires participent.
- Dans l'objectif de faire valoir les avantages de l'aménagement forestier à un plus grand nombre de propriétaires, sept (7) conseillers forestiers rencontrent 18 propriétaires dans le cadre de visites-conseils visant le recrutement ou la réactivation de dossier de producteurs forestiers non reconnus depuis plus de trois (3) ans.

L'Agence finance une formation sur la fiscalité forestière des propriétaires forestiers organisée pour les agences Bois-Francs, Lanaudière et Mauricie par le Syndicat des producteurs de bois de la Mauricie. La formation s'adresse au personnel technique. Sept (7) conseillers forestiers sont représentés à l'une des deux formations offertes (sur la rive sud ou sur la rive nord).

| Participation des propriétaires de la Mauricie aux formations organisées par le SPBM | | | |
|--|----------------------|-------------------------|------------------------|
| Titre des la formation | Nombre de formations | Dates | Nombre de participants |
| Abattage contrôlé | 4 | Mai à Septembre 2018 | 10 |
| Affûtage et entretien d'une scie à chaîne | 2 | Avril et Mai 2018 | 8 |
| Aménagement d'un boisé | 1 | Octobre 2018 | 7 |
| Aménagement d'une érablière | 1 | Octobre 2018 | 10 |
| Introduction à l'aménagement forêt-faune | 1 | Avril 2018 | 7 |
| Éclaircie commerciale, martelage et défauts externes des arbres | 2 | Avril et Septembre 2018 | 10 |
| Façonnage et classement des bois | 1 | Septembre 2018 | 5 |
| Identification des arbres feuillus et résineux | 1 | Septembre 2018 | 3 |
| Initiation à l'identification des champignons forestiers comestibles | 1 | Octobre 2018 | 8 |
| Initiation à la cueillette des plantes comestibles | 1 | Septembre 2018 | 11 |
| Initiation à l'utilisation d'un GPS | 1 | Avril 2018 | 9 |
| Total | 16 | | 88 |

Le bureau d'enregistrement

Depuis 2000, l'Agence est mandataire du MFFP pour la gestion du bureau d'enregistrement (BE) de la Mauricie.

Le financement des opérations du BE est partiellement assuré par des droits prescrits par le Ministre. Ces frais d'enregistrement sont assumés par le propriétaire qui enregistre ses superficies à son certificat de producteur forestier. Les frais d'enregistrement sont définis par règlement. Ils passent de 11,10 \$ à 11,30 \$ et de 22,00 \$ à 22,40 \$ en janvier 2019.

Le coût des opérations du BE est attribuable aux salaires (temps du personnel régulier affecté à l'enregistrement) ainsi qu'à l'imputation d'une partie des frais fixes de l'Agence.

Au total, 207 demandes avec droits, incluant des mises à jour de dossiers, des enregistrements de nouvelles superficies et des renouvellements de certificats ou de plans d'aménagement forestiers, sont traitées impliquant 190 producteurs forestiers.

Le BE poursuit le mandat confié par le MFFP à titre de Pilote du Registre des producteurs forestiers. Dans le cadre de la refonte du Registre des producteurs forestiers, le personnel de l'Agence est appelé à soutenir le personnel du MFFP.

| Revenus et dépenses pour la gestion du Bureau d'enregistrement de la Mauricie en 2018-2019 | | | |
|--|------------------|---|------------------|
| Revenus | | Dépenses | |
| Droits prescrits (frais d'enregistrement) | 4 247 \$ | Salaires et bénéfices marginaux | 5 084 \$ |
| MFFP - Corrections au Registre | 3 016 \$ | Frais de poste, papeterie, photocopies, téléphone et télécopies | 1 009 \$ |
| MFFP - Refonte du Registre | 2 868 \$ | Loyer * | 2 769 \$ |
| | | Registre Corrections et Refonte (salaires) | 5 884 \$ |
| Total | 10 131 \$ | | 14 746 \$ |

* Représente 25 % du loyer annuel de l'Agence.

| Statistiques sur les demandes traitées par le BE en 2018-2019 | |
|---|-------------------|
| Demandes avec droit | Demandes traitées |
| Mise à jour, ajout au dossier | 56 |
| Ouverture de dossier | 43 |
| Renouvellement du Certificat | 80 |
| Renouvellement du Certificat et du PAF | 26 |
| Renouvellement du PAF | 2 |
| Dossiers traités | 207 |
| Producteurs impliqués | 190 |
| Demandes sans droit | Demandes traitées |
| Avis émis (mise à jour, renouvellement, dossier incomplet) | 326 |
| Fermeture de dossier, modification, retour du courrier | 4 |
| Information, renvoi du dossier au producteur | 2 |
| Dossiers traités | 332 |

Les autres activités

Tout au long de l'année, le personnel de l'AMFM participe à différentes activités en région et à l'échelle provinciale.



La représentation régionale

- MRC Maskinongé / Révision du schéma d'aménagement et de développement - Table thématique sur l'environnement, J. Bussièrès, Louiseville, 17 mai 2018;
- MFFP / Direction de la production de semences et de plants forestiers « Vers une communauté de pratique efficace », M. Blais, Pépinière Grandes-Piles, 18 octobre 2018.

Les rencontres provinciales et autres dossiers d'agences

- Table Agences / MFFP, J. Bussièrès,
 - Conférence téléphonique, 23 octobre 2018;
 - Rencontre à Québec, 12 et 13 mars 2019.
- Registre des producteurs forestiers / Refonte du système, M. Blais et J. Bussièrès,
 - Appel conférence 10 juillet 2018;
 - Nombreuses séances de tests et transmission de commentaires.
- Comité SIGGA - Agences / Modernisation du SIGGA (SIGGA 2.0), J. Bussièrès,
 - Rencontre du comité SIGGA, Québec, 21 novembre 2018;
 - Rencontre de travail avec Perséides Technologie, Joliette, 29, 30 et 31 octobre 2018;
 - Nombreuses séances de travail en comité et avec le consultant (Perséides Technologie) et son équipe de programmeurs.
- FPFQ / Protection des investissements - Comité de travail, appel conférence, J. Bussièrès, 28 novembre 2018;
- Agences / Balises techniques du programme 2019-2020 - Processus d'amélioration, J. Bussièrès, Québec, 3 décembre 2018.

Les activités de formation et les colloques

- FQM / Conférence Web « Rédiger un règlement pour l'abattage d'arbre et la protection du couvert forestier », J. Bussièrès, 5 juin 2018;
- AFVSM / Congrès « Développons une forte culture forestière en région ! », M. Blais et J. Bussièrès, Trois-Rivières, 29 novembre 2018;
- SPBM / Formation sur la fiscalité des propriétaires forestiers, M. Blais et J. Bussièrès, Louiseville, 21 février 2019.

Les plans d'action

Dans le cadre de l'Entente de gestion signée avec le MFFP, l'Agence adopte un plan d'action. Le plan d'action définit des cibles à atteindre selon les éléments définis par le Ministre.

Pour la Mesure spéciale— Subvention 2018, une « Convention pour l'octroi d'une subvention » est signée. La convention inclut un plan d'action pour chacune des cinq (5) années prévues. Le plan révisé est soumis annuellement au Ministre.



Les résultats sont présentés en annexe.

Le plan de protection et de mise en valeur (PPMV)

La démarche de mise à jour du PPMV, incluant la période de consultation auprès des partenaires ainsi que la réception des avis de conformité aux schémas d'aménagement des 6 territoires (MRC, Ville et Agglomération) s'est complétée en juin 2018.

Les trois tomes sont transmis au MFFP et sont disponibles sur le site Web de l'Agence (<http://agence-mauricie.qc.ca/ppmv/documentation/>).

Dans le cadre du PPMV révisé (PPMV 2017), un indicateur et une cible sont fixés pour quelques-unes des actions définies au plan d'action (Tome 3). Ces indicateurs permettent d'évaluer l'atteinte des cibles ou du moins, d'en faire le suivi. Considérant les ressources disponibles, l'Agence fait une évaluation quinquennale de quelques indicateurs. Un suivi détaillé est en annexe.

En 2018-2019, l'Agence poursuit la mise à jour de la banque d'informations sur les travaux financés. Les données GPS localisant les superficies faisant l'objet d'une aide financière et les suivis des plantations (2 et 5 ans) sont des éléments qui favorisent la sécurisation des investissements consentis sur le territoire.



Le Plan de protection et de mise en valeur (suite)

Programmation quinquennale 2016-2021

Le PPMV 2017 suggère une programmation de travaux sylvicoles qui vise à optimiser les ressources financières et humaines pour réaliser les traitements qui favorisent de meilleurs rendements des forêts privées. Ultérieurement, les volumes récoltés permettent d'approvisionner les usines de transformation du bois. La programmation quinquennale 2016-2021 a été établie sur la base du financement régulier. Les enveloppes supplémentaires et les orientations du MFFP (Planification stratégique 2016-2019, Mobilisation des bois de forêt privée, Mesure spéciale « Subvention 2018 », Stratégie nationale de production de bois, ...) font en sorte que l'Agence ajuste annuellement sa programmation de travaux afin de répondre aux exigences du Ministre selon les enveloppes budgétaires consenties.

L'intensification de la récolte implique la remise en production d'une grande partie des superficies récoltées par coupe totale. Ces travaux en chaîne (préparation de terrain, reboisement et entretien de plantation) nécessitent un suivi de la régénération et l'affectation d'une plus grande part du budget régional à ces travaux.



| Les travaux financés 2016-2019 par les programmes de l'Agence versus la programmation quinquennale 2016-2021 du plan d'action du PPMV | | | | | | | | | | | | | | | |
|---|-------------------------------|--------------|--------------|--------------|--------------|------|------------------|---------------|------------------------------|--------------------------------------|--------------|--------------|--------------|--------------|--|
| Groupe de travaux | Quantités annuelles réalisées | | | | | | Après 3 ans | | | Objectifs annuels visés dans le PPMV | | | | | |
| | 2016 2017 | 2017 2018 | 2018 2019 | 2019 2020 | 2020 2021 | 2021 | Total réalisé | Total visé | Écart sur les 3 années | 2016 2017 | 2017 2018 | 2018 2019 | 2019 2020 | 2020 2021 | |
| Remise en production | | | | | | | 398 | 551 | (153) | | | | | | |
| Préparation de terrain (ha) | 101 | 157 | 140 | | | | | | | 101 | 260 | 190 | 190 | 190 | |
| Plantation et regarni (ha) | 178 | 112 | 193 | | | | 483 | 588 | (105) | 178 | 200 | 210 | 210 | 210 | |
| Entretien de plantation (ha) | 209 | 436 | 393 | | | | 1 038 | 869 | 169 | 209 | 355 | 305 | 305 | 305 | |
| Éducation des peuplements | | | | | | | 789 | 989 | (200) | | | | | | |
| Traitements non-commerciaux (ha) | 334 | 301 | 154 | | | | | | | 334 | 370 | 285 | 285 | 285 | |
| Traitements commerciaux (ha) | 271 | 649 | 437 | | | | 1 358 | 1 561 | (203) | 271 | 1 000 | 290 | 290 | 290 | |
| Total | 1 093 | 1 655 | 1 318 | | | | 4 066 | 4 558 | (492) | 1 093 | 2 185 | 1 280 | 1 280 | 1 280 | |

LES PERSPECTIVES 2019-2020

Une année qui débute lentement ... L'hiver a été difficile et le printemps tarde à nous apporter de la chaleur. Le renouvellement du programme régulier pour 2019 n'est pas confirmé par le Ministre. Les opérations peuvent tout de même débuter avec la Mesure spéciale - Subvention 2018 qui en sera à sa deuxième année de cinq (5).

Les changements importants apportés au programme depuis 2016 (taux, balises techniques et liste limitée d'activités financées), la fermeture du Groupement forestier Maskinongé-Lanaudière, une neige hâtive, un hiver 2019 rigoureux ainsi que de la machinerie et de la main-d'œuvre limitées sont des éléments qui ont rendu difficile la livraison du programme dans la région.

Par l'accréditation de nouveaux conseillers forestiers, sept (7) au cours des trois (3) dernières années, la livraison du programme devrait être redynamisée. En 2019-2020, on devrait voir un impact sur la clientèle ayant accès au programme avec le recrutement de nouveaux propriétaires qui souscriront à l'aménagement de leur boisé. Tout au long de l'année, le personnel de l'Agence est disponible pour soutenir les conseillers forestiers dans la livraison du programme.

Les effets du virage entrepris il y a quelques années pour répondre aux objectifs régionaux de mobilisation des bois se feront probablement sentir sur la programmation de travaux dès cette année. Un accroissement de la part du budget devra inévitablement aller au financement des activités de remise en production des superficies coupées mal régénérées, ainsi qu'à leur dégagement dès l'an prochain. Les difficultés des trois (3) dernières années à utiliser toute l'enveloppe budgétaire dédiée au programme devrait donc se résorber avec le reboisement et la protection de ces investissements.

Finalement, plusieurs dossiers sont sur la table de travail pour une autre année qui sera sûrement bien remplie.



Josée Bussièrès, ing.f., M.Sc.,
Directrice générale



LES ANNEXES



Liste des acronymes

| | |
|----------------|--|
| AETSQ | Association des entrepreneurs en travaux sylvicoles du Québec |
| AFVSM | Association forestière de la Vallée du Saint-Maurice |
| BE | Bureau d'enregistrement |
| BMMB | Bureau de mise en marché des bois |
| CDDHSM | Corporation de développement durable du Haut St-Maurice |
| CPA | Coupe progressive d'abris (traitement en peuplement feuillu dégradé) |
| CPF | Calcul de possibilité forestière |
| CPRS | Coupe avec protection de la régénération et des sols |
| PPFQ | Fédération des producteurs forestiers du Québec |
| GPS | Système de positionnement global |
| HA | Hectare |
| IPC | Indice des prix à la consommation |
| KM | Kilomètre |
| LADTF | Loi sur l'aménagement durable du territoire forestier |
| M ³ | Mètre cube solide |
| MELCC | Ministère de l'Environnement, de la Lutte contre les Changements Climatiques |
| MRC | Municipalité régionale de comté |
| MFFP | Ministère des Forêts, de la Faune et des Parcs |
| MRN | Ministère des Ressources naturelles |
| OIFQ | Ordre des ingénieurs forestiers du Québec |
| PADF | Programme d'aménagement durable des forêts |
| PAF | Plan d'aménagement forestier |
| PCX | Ponceaux |
| PAMVFP | Programme d'aide à la mise en valeur des forêts privées |
| PMB | Programme de mobilisation des bois |
| PPMV | Plan de protection et de mise en valeur |
| RESAM | Regroupement des sociétés d'aménagement du Québec |
| RPF | Registre des producteurs forestiers |
| RRTF | Règlement sur le remboursement des taxes foncières |
| SADF | Stratégie d'aménagement durable des forêts |
| SIGGA | Système d'informations géoforestières et de gestion des agences |
| SGIA | Système de gestion informatique des agences |
| SMVFP | Service de la mise en valeur des forêts privées (MFFP) |
| SPBM | Syndicat des producteurs de bois de la Mauricie |
| SPFRQ | Syndicat des propriétaires forestiers de la région de Québec |
| SUBV-2018 | Mesure spéciale - Subvention 2018 |
| VO | Vérification opérationnelle |

Liste des agents de livraison du programme en 2018-2019

CONSEILLERS FORESTIERS DE LA RÉGION DE QUÉBEC

5 300, rue des Tournelles, Québec (Qc) G2J 1E4

Tél. : 418-872-1773 Courriel : cfrq@cfrq.ca

Rémy Gingras ing.f.

Luc Deslauriers ing.f.

CONSULTANTS SGD INC.

386, rue de St-Jovite # 3, Mont-Tremblant (Qc) J8E 2Z9

Tél. : 819-717-9544 Courriel : y.paquette@sgd-foresterie.com

Yves Paquette ing.f.

COOPÉRATIVE FORESTIÈRE DU BAS-SAINT-AURICE

1 780-A, boul. Trudel Est, St-Boniface (Qc) G0X 2L0

Tél. : 819-535-6262 Courriel : lboucher@cfbsm.ca

Benoit Houle Bellerive ing.f.

ENTREPRISE FORÊT-LOGIK INC.

710 route Savoie, Saint-Justin (Qc) J0K 2V0

Tél. : 819-668-4046 Courriel : foret.logik@gmail.com.ca

Alexandre Marotte ing.f.

GROUPEMENT FORESTIER DE CHAMPLAIN

1 003, route des Défricheurs, Shawinigan (Qc) G9T 5K4

Tél. : 819-538-1447 Courriel : gfchamplain@infoteck.qc.ca

Gilbert Nolet ing.f.

GROUPEMENT FORESTIER DE PORTNEUF

175, rue St-Alexis, St-Raymond (Qc) G3L 1R9

Tél. : 418-337-6700 Courriel : gfp@gfportneuf.com

Étienne Lambert-Julien ing.f.

Vincent Veer ing.f.

JEAN-LUC PAQUIN, ING.F.

4970, chemin du Lac, St-Gabriel-de-Brandon (Qc) J0K 2N0

Tél. : (450) 898-1167 Courriel : jlpaquin81@gmail.com

Jean-Luc Paquin ing.f.

LES CONSULTANTS FORESTIERS M.S. INC.

40-1114, boul. Guillaume-Couture, Secteur St-Romuald, Lévis (Qc) G6W 5M6

Tél. : (418) 903-4747 Courriel : marco.fournier@cfmsinc.ca

Marco Fournier ing.f.

RESSOURCES FORESTIÈRES BIOTIQUES

965, route Principale, Ste-Mélanie (Qc) J0K 3A0

Tél. : (450) 960-2130 Courriel : jsmalo@rfbiotiques.com

Jean-Sébastien Malo ing.f.

SYLVA CROISSANCE INC.

985, rue Notre-Dame Local E, Lavaltrie (Qc) J5T 1R4

Tél: (451) 586-0448 Courriel: info@sylva.ca

Ariane Généreux-Tremblay ing.f.

Julien Moreau ing.f.

SYLVAFOR

271, rang Beaumont, La Tuque (Qc) G0X 1R0

Tél. : 819- 523-3340 Courriel : srivard@sylvafor.com

Samuel Castonguay ing.f.

SYNDICAT DES PRODUCTEURS DE BOIS DE LA MAURICIE

2 410, rue de l'Industrie, Trois-Rivières (Qc) G8Z 4R5

Tél. : 819-370-8368 Courriel : spb@spbois.qc.ca

Ghislain Leblond ing.f.

Patrick Lupien ing.f.

Critères de performance

Pondération des critères

| | Critères MFFP | Critères | Pondération | | |
|----------------|------------------------------------|--|--------------------------|--------|-------|
| composante # 1 | 1 | Vérifier les prescriptions sylvicoles | 90,00% | | |
| | 2 | Vérifier les traitements sylvicoles réalisés (qualité et quantité) | | | |
| composante # 2 | 3 | Suivre les plantations de 2 et 5 ans | 3,00% | 10,00% | |
| | 4 | Respecter la programmation de travaux approuvée par l'Agence | 0,25% | | |
| | 5 | Détenir un programme de prévention en santé et sécurité au travail | 0,25% | | |
| | 6 | Évaluer la qualité des documents transmis | Programmation initiale | | 1,00% |
| | | | Programmation révisée | | 0,50% |
| | | | Chantiers de reboisement | | 2,00% |
| Autres | Autres (Collaboration générale *) | | 1,00% | | |
| | Utilisation de l'enveloppe allouée | | 2,00% | | |

* Collaboration générale est composée de critères ponctuels: en 2018-2019 - 2 critères de 0,5 % chacun
 - Destination des volumes sur le Rapport d'exécution (RE)
 - Fermeture de l'année au 31 mars - Facturation finale

Résultats globaux des critères de performance (2016 à 2018)

| Résultats du bulletin de performance des agents livreurs | | | | |
|--|---|------------|--------|--------|
| MFFP # | Critères de performance Détails | conformité | | |
| | | 2016 | 2017 | 2018 |
| 1 | Vérifier les prescriptions sylvicoles | 99,4% | 99,6% | 95,5% |
| Agence | Vérifier les rapports d'exécution | 96,7% | 96,7% | 99,3% |
| 2 | Conformité des superficies facturées | 98,0% | 93,1% | 100,0% |
| Agence | Conformité de la qualité des travaux facturés | 98,0% | 96,6% | 96,2% |
| 3 | Conformité des suivis de plantation | 58,6% | 83,3% | 100,0% |
| 4 | Respect de la programmation de l'Agence | 100,0% | 50,0% | 70,8% |
| 5 | Programme de prévention en santé-sécurité | 75,0% | 70,0% | 66,7% |
| 6 | Qualité des documents et collaboration générale | 100,0% | 83,3% | 89,3% |
| Agence | Utilisation de l'enveloppe allouée | 100,0% | 40,0% | 66,7% |
| Agence | Suivi des chantiers de reboisement | 100,0% | 100,0% | 100,0% |

Bilan du plan d'action annuel de l'Agence

| Budget estimé pour 2018-2019 (pour établir les cibles) : 1 844 105 \$ | | | | |
|--|--|---------------------|------------------------------------|-----------|
| 1 265 400 \$ (MFFP) + 370 000 \$ (contribution industrielle) + 5 650 \$ (intérêts et cotisations) + 193 055 \$ (surplus affecté) | | | | |
| Budget réel AMFM 2018-2019 : 1 717 534 \$ | | | | |
| 1 265 400 \$ (MFFP) + 432 348 \$ (contribution industrielle) + 19 786 \$ (intérêts et cotisations) | | | | |
| Bilan plan d'action 2018-2019 | | | | |
| Actions | Indicateurs | Cibles 2018-2019 | Résultat par rapport à la cible | |
| | | | 2018-2019 | % atteint |
| Réaliser des travaux d'éducation de peuplements (travaux non commerciaux gr. 05, 06, 07 et 08) | % des sommes investies | 79% | 62% | 78% |
| | Nb d'hectares réalisés | 1 102 | 735 | 67% |
| Réaliser des travaux d'éducation de peuplements (travaux commerciaux gr. 09) | % des sommes investies | 8% | 5% | 63% |
| | Nb d'hectares réalisés | 170 | 100 | 59% |
| Protéger les investissements passés | Maintien d'une politique de protection des investissements | oui | oui | 100% |
| Encourager le propriétaire aux bonnes pratiques forestières et à la récolte de bois | % de sommes investies par l'agence dans les activités de transfert de connaissances | 2% | 1% | 74% |
| | Nb d'activités de transfert de connaissances réalisées sur le territoire de l'Agence | 15 | 35 | 233% |

Bilan du plan d'action de la Mesure spéciale - Subvention 2018 (SUBV-2018)

| Budget cible : | 545 990 \$ | | | | |
|--|--|-------|------------|------------|---------------------------------------|
| Budget réel : | 315 650 \$ | | | | |
| Bilan plan d'action SUBV-2018 2018-2019 | | | | | |
| Volet | Indicateurs | Unité | Cibles | Résultats | Résultat par rapport à la cible |
| | | | | 2018-2019 | % atteint |
| Traitements commerciaux | Sommes investies en traitements commerciaux | \$ | 447 940 \$ | 204 274 \$ | 46% |
| | Nb d'hectares réalisés en traitements commerciaux | ha | 645 | 337 | 52% |
| Traitements non commerciaux | Sommes investies en traitements non commerciaux | \$ | 98 050 \$ | 111 377 \$ | 114% |
| | Nb d'hectares réalisés en traitements non commerciaux | ha | 113 | 133 | 118% |

PPMV 2017 - SUIVI DES ACTIONS ET CIBLES RETENUES

| Action | Indicateur | Situation actuelle |
|---|--|--|
| Entretien des plantations et éduquer les peuplements naturels | Maximiser le % de superficies libres de croître après 8 ans | L'Agence débute l'inventaire des plantations de 8 ans. Dès 2017, avec les plantations 2009 et en 2018, avec les plantations 2010. |
| Favoriser la production de tiges d'avenir par des traitements d'élagage et de tailles de formation | Augmenter les superficies élaguées | Superficies élaguées pour la période quinquennale de 2011-2015 : 6 ha 2006-2010 : 123 ha. Le PAMVF ne finance plus l'élagage. Le PADF finance les mêmes activités que le PAMVFP. |
| Documenter et poursuivre les travaux d'aménagement spécifiques aux feuillus nobles (ex. CP d'Abris, CP de croissance, ...) | Augmenter les superficies traitées en coupes de régénération dans des peuplements feuillus tolérants | Superficies traitées pour la période quinquennale de 2011-2015. Depuis 2016, le PAMVF ne finance plus les CPA. Une résolution est transmise au MFFP pour rétablir le financement dans les coupes partielles dans les peuplements feuillus dégradés. |
| Suivre les superficies couvertes par un plan d'aménagement forestier (PAF) | Nb de lots enregistrés Superficies forestières enregistrées | Avril 2017 = 4 936 lots pour 347 466 ha Avril 2019 = 4 810 lots pour 354 422 ha |
| Cibler le recrutement de propriétaires situés dans des secteurs forestiers | Nb de producteurs inscrits au Registre des producteurs forestiers (RPF) | Avril 2017 = 1 210 prod / 347 466 ha à vocation forestière Avril 2018 = 1 165 prod / 349 669 ha à vocation forestière Avril 2019 = 1 085 prod / 354 442 ha à vocation forestière |
| Intégrer la démarche diagnostique de l'état de santé des érablières dans les prescriptions sylvicoles (érablières avec dépérissement) | Augmenter le nb de diagnostics réalisés / Superficies de travaux réalisés dans les érablières en dépérissement | Dernier quinquennal : 2011-2015 : 6 diagnostics et 94 ha chaulés Le PAMVFP ne finance plus le diagnostic et le PADF est soumis aux mêmes règles |
| Récupérer les volumes de bois affectés par des perturbations naturelles et des maladies | Maximiser le % superficies récupérées P/R aux superficies infestées | En 2018, la TBE est présente dans le secteur St-Élie. En 2018, la neige et le verglas ont causé des dommages dans des plantations de pins à récupérer en 2019. |
| Faire le point sur la mécanisation des opérations et développer une stratégie conséquente | Augmenter le % des superficies mécanisées P/R manuelles | 2011-2015 : 68 ha / 1 628 ha (4%) mécanisées 2016-2017 : 158 ha / 271 ha (58 %) mécanisées 2017-2018 : 479 ha / 650 ha (74 %) mécanisées 2018-2019 : 343 ha / 437 ha (78 %) mécanisées |
| Développer de nouvelles stratégies de recrutement de propriétaires forestiers « inactifs » (ex par les réseaux sociaux) | Augmenter le nb de nouveaux producteurs enregistrés au Registre des producteurs forestiers | Dernier quinquennal 2011-2016 : 360 nouveaux producteurs. Financement de visites/conseil de recrutement. Accréditation de nouveaux conseillers forestiers pour la livraison du PAMVFP |

LISTE DÉTAILLÉE DES TRAVAUX FINANCÉS PAR LE PAMVFP RÉGULIER EN 2018-2019

| Programme | Groupe | Code | Description | Taux global | Nombre de traitements | Quantité | Unité | Montant brut | | Total payé AMFM |
|--|--------|------|---|-------------|-----------------------|----------|-------|--------------|-----------|-----------------|
| | | | | | | | | Exécution | Technique | |
| PAMVFP RÉGULIER | | | | | | | | | | |
| Préparation de terrain | | | | | | | | | | |
| | 05 | 7501 | DÉBOUSSAILLEMENT ET DÉBLAIEMENT MÉCANIQUE - FORTE COMPÉTITION | 1 316 | 5 | 17 ha | | 19 434 | 2 425 | 21 859 |
| | 05 | 7504 | DÉCHIQUE TAGE | 1 304 | 0 | -4 ha | | -4 461 | -562 | -5 023 |
| | 05 | 7516 | DÉBLAIEMENT MÉCANIQUE | 743 | 11 | 29 ha | | 17 140 | 4 192 | 18 204 |
| | Total | | | | 16 | 41 ha | | 32 113 | 6 054 | 35 040 |
| Mise en terre et transport des plants | | | | | | | | | | |
| | 06 | 7626 | RACINES NUJES, PFD RÉSINEUX | 533 | 7 | 31 pr | | 10 909 | 5 657 | 11 123 |
| | 06 | 7633 | RÉCIPIENTS 300 CC ET PLUS FEUILLUS | 507 | 4 | 4 pr | | 1 240 | 762 | 2 003 |
| | 06 | 7636 | RACINES NUJES, PFD FEUILLUS | 533 | 2 | 1 pr | | 421 | 218 | 640 |
| | 06 | 7638 | RÉCIPIENTS 300 CC ET PLUS RÉSINEUX | 507 | 38 | 272 pr | | 85 521 | 52 565 | 134 472 |
| | 06 | 7644 | ENRICHISSEMENT RÉCIPIENTS 300 CC ET PLUS RÉSINEUX | 566 | 1 | 3 pr | | 1 173 | 607 | 1 780 |
| | Total | | pr: plants reboisés | | 52 | 312 pr | | 99 264 | 59 809 | 150 016 |
| Entretien de plantation | | | | | | | | | | |
| | 07 | 7751 | 1 ^{ER} DÉGAGEMENT PLANTATION RÉSINEUX | 1 731 | 36 | 271 ha | | 349 112 | 120 439 | 469 551 |
| | 07 | 7752 | 2 ^E DÉGAGEMENT PLANTATION RÉSINEUX | 1 731 | 25 | 110 ha | | 142 136 | 49 035 | 191 172 |
| | 07 | 7754 | DÉSHERBAGE | 613 | 1 | 3 ha | | 786 | 1 230 | 2 017 |
| | 07 | 7761 | 1 ^{ER} DÉGAGEMENT PLANTATION FEUILLUS | 1 731 | 5 | 7 ha | | 8 752 | 3 019 | 11 771 |
| | 07 | 7762 | 2 ^E DÉGAGEMENT PLANTATION FEUILLUS | 1 731 | 1 | 1 ha | | 1 673 | 577 | 2 250 |
| | Total | | | | 68 | 393 ha | | 502 459 | 174 302 | 676 761 |
| Traitements non commerciaux | | | | | | | | | | |
| | 08 | 7853 | ÉCLAIRCIE PRÉCOMMERCIALE RÉSINEUX - 8 000 À 15 000 TIGES/HA | 1 217 | 5 | 72 ha | | 60 308 | 26 756 | 87 064 |
| | 08 | 7854 | ÉCLAIRCIE PRÉCOMMERCIALE RÉSINEUX - 15 001 TIGES/HA ET + | 1 501 | 10 | 52 ha | | 58 514 | 19 418 | 77 932 |
| | 08 | 7863 | ÉCLAIRCIE PRÉCOMMERCIALE FEUILLUS D'OMBRE (PUITS DE LUMIÈRE) MARTELÉE | 1 336 | 7 | 31 ha | | 23 955 | 17 394 | 41 349 |
| | Total | | | | 22 | 154 ha | | 142 777 | 63 568 | 206 345 |
| Traitements commerciaux | | | | | | | | | | |
| | 09 | 7902 | MARTELAGE RÉSINEUX | 148 | 13 | 64 ha | | 9 472 | 9 472 | 9 315 |
| | 09 | 7920 | AIDE TECHNIQUE À LA MOBILISATION DES BOIS 1 À 4 HA - MANUELLE | 255 | 4 | 7 ha | | 1 785 | 1 785 | 1 785 |
| | 09 | 7973 | COUPE PROGRESSIVE RÉSINEUX - MANUELLE | 1 064 | 1 | 2 ha | | 1 243 | 779 | 2 022 |
| | 09 | 7985 | 1 ^{RE} ÉCL. COMM. RÉSINEUX - PLANTATION - MANUELLE - DHP 9 À 15 CM | 1 576 | 2 | 4 ha | | 4 547 | 1 599 | 6 146 |
| | 09 | 7986 | 1 ^{RE} ÉCL. COMM. RÉSINEUX - PLANTATION - MANUELLE - DHP 15,1 À 19 CM | 1 350 | 2 | 4 ha | | 4 136 | 1 804 | 5 940 |
| | 09 | 8920 | AIDE TECHNIQUE À LA MOBILISATION DES BOIS 1 À 4 HA - MÉCANISÉE | 255 | 7 | 19 ha | | 4 850 | 4 850 | 4 850 |
| | 09 | 8921 | AIDE TECHNIQUE À LA MOBILISATION DES BOIS HA SUPPLÉMENTAIRE - MÉCANISÉE | 69 | 5 | 16 ha | | 1 086 | 1 086 | 610 |
| | 09 | 8973 | COUPE PROGRESSIVE RÉSINEUX - MÉCANISÉE | 892 | 1 | 6 ha | | 2 747 | 2 337 | 5 084 |
| | 09 | 8981 | 1 ^{RE} ÉCL. COMM. RÉSINEUX - PEUPL. NATUREL - MÉCANISÉE - DHP 15,1 À 19 CM | 1 101 | 2 | 16 ha | | 11 332 | 6 724 | 18 056 |
| | 09 | 8985 | 1 ^{RE} ÉCL. COMM. RÉSINEUX - PLANTATION - MÉCANISÉE - DHP 9 À 15 CM | 1 267 | 4 | 20 ha | | 17 397 | 8 323 | 24 326 |
| | 09 | 8986 | 1 ^{RE} ÉCL. COMM. RÉSINEUX - PLANTATION - MÉCANISÉE - DHP 15,1 À 19 CM | 1 101 | 2 | 5 ha | | 3 731 | 2 214 | 4 658 |
| | Total | | | | 43 | 100 ha | | 45 134 | 40 973 | 82 793 |
| Total PAMVFP-RÉGULIER | | | | | | | | | | |
| | | | | | | | | | | 201 |
| | | | | | | | | | | 821 747 |
| | | | | | | | | | | 344 706 |
| | | | | | | | | | | 1 150 955 |

LISTE DÉTAILLÉE DES TRAVAUX FINANCÉS PAR LE PAMVFP SUBVENTION 2018 EN 2018-2019

| Programme | Groupe | Code | Description | Taux global | Nombre de traitements | Quantité | Unité | Montant brut | | Total payé AMFM |
|--|--------|------|--|-------------|-----------------------|----------|-------|--------------|-----------|-----------------|
| | | | | | | | | Exécution | Technique | |
| PAMVFP | | | | | | | | | | |
| MESURE SPÉCIALE - SUBVENTION 2018 | | | | | | | | | | |
| Préparation de terrain | | | | | | | | | | |
| | 05 | 7516 | DÉBLAIEMENT MÉCANIQUE | 743 | 16 | 99 ha | | 58 984 | 14 425 | 73 408 |
| Total | | | | | | | | | | |
| | | | | | 16 | 99 ha | | 58 984 | 14 425 | 73 408 |
| Mise en terre et transport des plants | | | | | | | | | | |
| | 06 | 7638 | RÉCIPIENTS 300 CC ET PLUS RÉSINEUX | 507 | 7 | 75 pr | | 23 515 | 14 453 | 37 968 |
| Total pr: plants reboisés | | | | | | | | | | |
| | | | | | 7 | 75 pr | | 23 515 | 14 453 | 37 968 |
| Traitements commerciaux | | | | | | | | | | |
| | 09 | 7901 | MARTELAGE FEUILLU | 130 | 2 | 3 ha | | | 390 | 390 |
| | 09 | 7902 | MARTELAGE RÉSINEUX | 148 | 37 | 110 ha | | 16 283 | 16 283 | 16 283 |
| | 09 | 7920 | AIDE TECHNIQUE À LA MOBILISATION DES BOIS 1 À 4 HA - MANUELLE | 255 | 3 | 4 ha | | 1 020 | 1 020 | 1 020 |
| | 09 | 7967 | ÉCLAIRCIE COMMERCIALE - FEUILLUS D'OMBRE - MANUELLE | 1 301 | 2 | 3 ha | | 2 673 | 1 230 | 3 903 |
| | 09 | 7973 | COUPE PROGRESSIVE RÉSINEUX - MANUELLE | 1 064 | 1 | 4 ha | | 2 747 | 1 722 | 4 469 |
| | 09 | 7980 | 1 ^{RE} ÉCL. COMM. RÉSINEUX - PEUPL. NATUREL - MANUELLE - DHP 9 À 15 CM | 1 576 | 5 | 13 ha | | 15 298 | 5 379 | 20 677 |
| | 09 | 7981 | 1 ^{RE} ÉCL. COMM. RÉSINEUX - PEUPL. NATUREL - MANUELLE - DHP 15,1 À 19 CM | 1 350 | 1 | 8 | | 7 520 | 3 280 | 10 800 |
| | 09 | 7985 | 1 ^{RE} ÉCL. COMM. RÉSINEUX - PLANTATION - MANUELLE - DHP 9 À 15 CM | 1 576 | 14 | 33 ha | | 38 152 | 13 415 | 50 751 |
| | 09 | 7986 | 1 ^{RE} ÉCL. COMM. RÉSINEUX - PLANTATION - MANUELLE - DHP 15,1 À 19 CM | 1 350 | 6 | 9 ha | | 8 892 | 3 879 | 12 771 |
| | 09 | 7987 | 1 ^{RE} ÉCL. COMM. - PLANTATION PIN BLANC ET PIN ROUGE | 1 409 | 1 | 2 ha | | 2 428 | 996 | 3 424 |
| | 09 | 8920 | AIDE TECHNIQUE MOBILISATION DES BOIS 1 À 4 HA - MÉCANISÉE | 255 | 32 | 106 ha | | 27 076 | 27 076 | 27 076 |
| | 09 | 8921 | AIDE TECHNIQUE MOBILISATION DES BOIS HA SUPPL. - MÉCANISÉE | 69 | 22 | 111 ha | | 7 639 | 7 639 | 7 639 |
| | 09 | 8967 | ÉCLAIRCIE COMMERCIALE - FEUILLUS D'OMBRE - MÉCANISÉE | 1 065 | 1 | 2 ha | | 1 441 | 902 | 2 343 |
| | 09 | 8973 | COUPE PROGRESSIVE RÉSINEUX - MÉCANISÉE | 892 | 3 | 26 ha | | 12 484 | 10 619 | 23 103 |
| | 09 | 8980 | 1 ^{RE} ÉCL. COMM. RÉSINEUX - NATUREL - MÉCANISÉE - DHP 9 À 15 CM | 1 267 | 1 | 2 ha | | 1 603 | 767 | 2 369 |
| | 09 | 8985 | 1 ^{RE} ÉCL. COMM. RÉSINEUX - PLANTATION - MÉCANISÉE - DHP 9 À 15 CM | 1 267 | 6 | 14 ha | | 11 672 | 5 584 | 17 257 |
| Total | | | | | | | | | | |
| | | | | | 137 | 337 ha | | 104 909 | 100 181 | 204 274 |
| Total SUBV-2018 | | | | | | | | | | |
| | | | | | 160 | | | 187 407 | 129 059 | 315 650 |

LISTE DÉTAILLÉE DES TRAVAUX FINANCÉS PAR LE PAMVFP EN 2018-2019

| Programme | Groupe | Code | Description | Taux global | Nombre de traitements | Quantité | Unité | Montant brut | | Total payé AMFM |
|---|--------------|------|---|-------------|-----------------------|---------------|-------|------------------|----------------|------------------|
| | | | | | | | | Exécution | Technique | |
| PROGRAMME D'AIDE À LA MISE EN VALEUR DES FORÊTS PRIVÉES - PAMVFP (RÉGULIER ET MESURE SPÉCIALE - SUBVENTION 2018) | | | | | | | | | | |
| Préparation de terrain | | | | | | | | | | |
| 05 | 7501 | | DÉBROUSSAILLEMENT ET DÉBLAIEMENT MÉCANIQUE - FORTE COMPÉTITION | 1 316 | 5 | 17 ha | | 19 434 | 2 425 | 21 859 |
| 05 | 7504 | | DÉCHICQUETAGE | 1 304 | 0 | -4 ha | | -4 461 | -562 | -5 023 |
| 05 | 7516 | | DÉBLAIEMENT MÉCANIQUE | 743 | 27 | 128 ha | | 76 123 | 18 616 | 91 613 |
| | Total | | | | 32 | 140 ha | | 91 096 | 20 479 | 108 448 |
| Mise en terre et transport des plants | | | | | | | | | | |
| 06 | 7626 | | RACINES NUES, PFD RÉSINEUX | 533 | 7 | 31 pr | | 10 909 | 5 657 | 11 123 |
| 06 | 7633 | | RÉCIPIENTS 300 CC ET PLUS FEUILLUS | 507 | 4 | 4 pr | | 1 240 | 762 | 2 003 |
| 06 | 7636 | | RACINES NUES, PFD FEUILLUS | 533 | 2 | 1 pr | | 421 | 218 | 640 |
| 06 | 7638 | | RÉCIPIENTS 300 CC ET PLUS RÉSINEUX | 507 | 45 | 347 pr | | 109 035 | 67 018 | 172 440 |
| 06 | 7644 | | ENRICHISSEMENT RÉCIPIENTS 300 CC ET PLUS RÉSINEUX | 566 | 1 | 3 pr | | 1 173 | 607 | 1 780 |
| | Total | | pr: plants reboisés | | 59 | 387 pr | | 122 779 | 74 263 | 187 985 |
| Entretien de plantation | | | | | | | | | | |
| 07 | 7751 | | 1 ^{ER} DÉGAGEMENT PLANTATION RÉSINEUX | 1 731 | 36 | 271 ha | | 349 112 | 120 439 | 469 551 |
| 07 | 7752 | | 2 ^E DÉGAGEMENT PLANTATION RÉSINEUX | 1 731 | 25 | 110 ha | | 142 136 | 49 035 | 191 172 |
| 07 | 7754 | | DÉSHÉBARGE | 613 | 1 | 3 ha | | 786 | 1 230 | 2 017 |
| 07 | 7761 | | 1 ^{ER} DÉGAGEMENT PLANTATION FEUILLUS | 1 731 | 5 | 7 ha | | 8 752 | 3 019 | 11 771 |
| 07 | 7762 | | 2 ^E DÉGAGEMENT PLANTATION FEUILLUS | 1 731 | 1 | 1 ha | | 1 673 | 577 | 2 250 |
| | Total | | | | 68 | 393 ha | | 502 459 | 174 302 | 676 761 |
| Traitements non commerciaux | | | | | | | | | | |
| 08 | 7853 | | ÉCLAIRCIE PRÉCOMMERCIALE RÉSINEUX - 8 000 À 15 000 TIGES/HA | 1 217 | 5 | 72 ha | | 60 308 | 26 756 | 87 064 |
| 08 | 7854 | | ÉCLAIRCIE PRÉCOMMERCIALE RÉSINEUX - 15 001 TIGES/HA ET + | 1 501 | 10 | 52 ha | | 58 514 | 19 418 | 77 932 |
| 08 | 7863 | | ÉCLAIRCIE PRÉCOMMERCIALE FEUILLUS D'OMBRE (PUITS DE LUMIÈRE) MARTELÉE | 1 336 | 7 | 31 ha | | 23 955 | 17 394 | 41 349 |
| | Total | | | | 22 | 154 ha | | 142 777 | 63 568 | 206 345 |
| Traitements commerciaux | | | | | | | | | | |
| 09 | 7901 | | MARTELAGE FEUILLU | 130 | 2 | 3 ha | | 390 | 390 | 390 |
| 09 | 7902 | | MARTELAGE RÉSINEUX | 148 | 50 | 174 ha | | 25 755 | 25 598 | 25 598 |
| 09 | 7920 | | AIDE TECHNIQUE À LA MOBILISATION DES BOIS 1 À 4 HA - MANUELLE | 255 | 7 | 11 ha | | 2 805 | 2 805 | 2 805 |
| 09 | 7967 | | ÉCLAIRCIE COMMERCIALE - FEUILLUS D'OMBRE - MANUELLE | 1 301 | 2 | 3 ha | | 2 673 | 1 230 | 3 903 |
| 09 | 7973 | | COUPE PROGRESSIVE RÉSINEUX - MANUELLE | 1 064 | 2 | 6 ha | | 3 989 | 2 501 | 6 490 |
| 09 | 7980 | | 1 ^{RE} ÉCL. COMM. RÉSINEUX - PEUPL. NATUREL - MANUELLE - DHP 9 À 15 CM | 1 576 | 5 | 13 ha | | 15 298 | 5 379 | 20 677 |
| 09 | 7981 | | 1 ^{RE} ÉCL. COMM. RÉSINEUX - PEUPL. NATUREL - MANUELLE - DHP 15,1 À 19 CM | 1 350 | 1 | 8 | | 7 520 | 3 280 | 10 800 |
| 09 | 7985 | | 1 ^{RE} ÉCL. COMM. RÉSINEUX - PLANTATION - MANUELLE - DHP 9 À 15 CM | 1 576 | 16 | 37 ha | | 42 699 | 15 014 | 56 897 |
| 09 | 7986 | | 1 ^{RE} ÉCL. COMM. RÉSINEUX - PLANTATION - MANUELLE - DHP 15,1 À 19 CM | 1 350 | 8 | 14 ha | | 13 028 | 5 683 | 18 711 |
| 09 | 7987 | | 1 ^{RE} ÉCL. COMM. - PLANTATION PIN BLANC ET PIN ROUGE | 1 409 | 1 | 2 ha | | 2 428 | 996 | 3 424 |
| 09 | 8920 | | AIDE TECHNIQUE À LA MOBILISATION DES BOIS 1 À 4 HA - MÉCANISÉE | 255 | 39 | 125 ha | | 31 926 | 31 926 | 31 926 |
| 09 | 8921 | | AIDE TECHNIQUE À LA MOBILISATION DES BOIS HA SUPPLÉMENTAIRE - MÉCANISÉE | 69 | 27 | 126 ha | | 8 725 | 8 249 | 8 249 |
| 09 | 8967 | | ÉCLAIRCIE COMMERCIALE - FEUILLUS D'OMBRE - MÉCANISÉE | 1 065 | 1 | 2 ha | | 1 441 | 902 | 2 343 |
| 09 | 8973 | | COUPE PROGRESSIVE RÉSINEUX - MÉCANISÉE | 892 | 4 | 32 ha | | 15 231 | 12 956 | 28 187 |
| 09 | 8980 | | 1 ^{RE} ÉCL. COMM. RÉSINEUX - PEUPL. NATUREL - MÉCANISÉE - DHP 9 À 15 CM | 1 267 | 1 | 2 ha | | 1 603 | 767 | 2 369 |
| 09 | 8981 | | 1 ^{RE} ÉCL. COMM. RÉSINEUX - PEUPL. NATUREL - MÉCANISÉE - DHP 15,1 À 19 CM | 1 101 | 2 | 16 ha | | 11 332 | 6 724 | 18 056 |
| 09 | 8985 | | 1 ^{RE} ÉCL. COMM. RÉSINEUX - PLANTATION - MÉCANISÉE - DHP 9 À 15 CM | 1 267 | 10 | 34 ha | | 29 069 | 13 907 | 41 582 |
| 09 | 8986 | | 1 ^{RE} ÉCL. COMM. RÉSINEUX - PLANTATION - MÉCANISÉE - DHP 15,1 À 19 CM | 1 101 | 2 | 5 ha | | 3 731 | 2 214 | 4 658 |
| | Total | | | | 180 | 437 ha | | 150 043 | 141 154 | 287 067 |
| Total PROGRAMME D'AIDE À LA MISE EN VALEUR DES FORÊTS PRIVÉES - PAMVFP | | | | | 361 | | | 1 009 154 | 473 766 | 1 466 605 |



Agence régionale de mise en valeur des forêts privées mauriciennes

500, avenue Broadway, bureau 210
Shawinigan (Québec)
C9N 1M3 Canada

Téléphone (819) 536-2442
Télécopieur (819) 536-4002
courriel : amfm@agence-mauricie.qc.ca